

PRECIOUS METALS WEEKLY REPORT 2025

VOL.53 DEC22-DEC26

JBMA : Bruce Ikemizu

GOLD



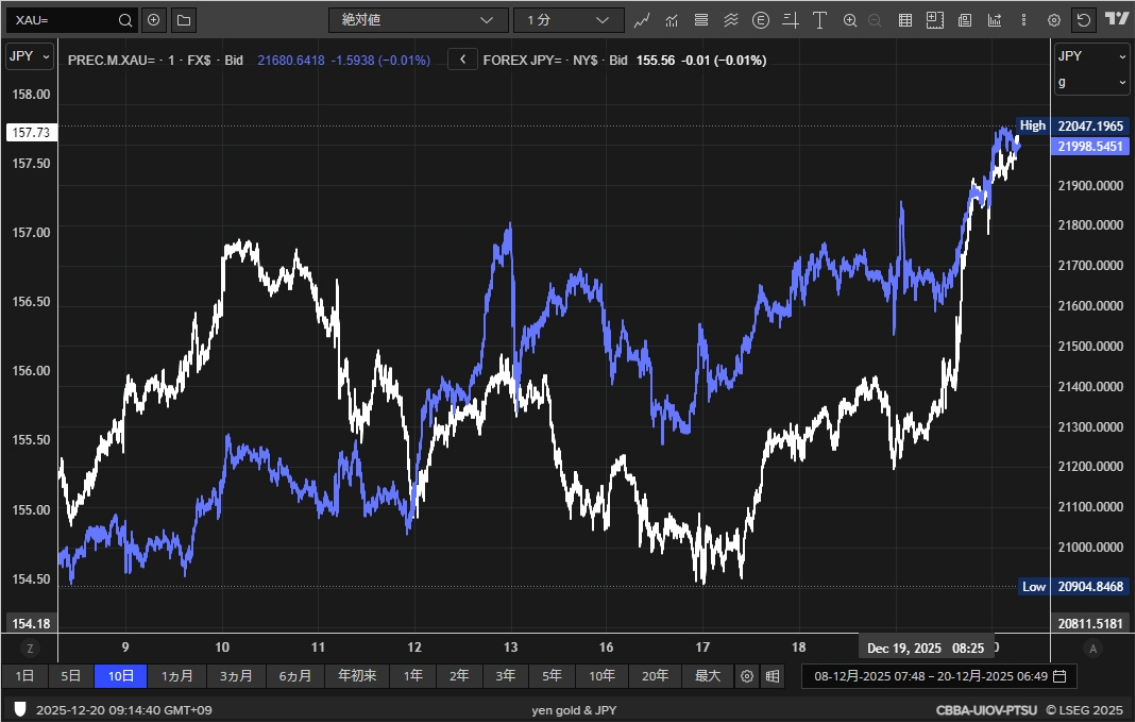
【ゴールド&ユーロ 10 日】



左縦軸：ユーロ・ドル

右縦軸：ドル建てゴールド

【円建てゴールドとドル円】



左軸：円建てゴールド/グラム 右軸：ドル円

「Gold Weekly Range」

ドル建て	USD/toz		円建て	JPY/gram	
Gold	Price	Date	Gold	Price	Date
Open	4341.84	2025/12/22	Open	21998.00	2025/12/22
High	4549.71	2025/12/26	High	22896.00	2025/12/26
Low	4336.91	2025/12/22	Low	21961.00	2025/12/22
Close	4532.28	2025/12/26	Close	22813.00	2025/12/26

「JPY & EURO Weekly Ranges」

ドル円			ユーロドル		
JPY	Price	Date	USD	Price	Date
Open	157.59	2025/12/22	Open	1.1715	2025/12/22
High	157.67	2025/12/22	High	1.1808	2025/12/24
Low	155.65	2025/12/24	Low	1.1704	2025/12/22
Close	156.56	2025/12/26	Close	1.1768	2025/12/26

「Gold market review」

クリスマスを含み、実質的には新年待ちのマーケット、平年ならばほとんど動かない静かなマーケットになるのですが、今年はそのあては全く外れて大変な一週間となりました。ゴールドは4341ドルで始まりましたが、そこからほぼ一直線で大きく上昇、月曜日のうちに4400ドルを突破、24日クリスマスイブにはアジアの午前中に4500ドルも突破、短縮となった欧米時間にはそこから売られましたが、26日にGlobexが始まると一挙に買いが入ってきてゴールドはふたたび大きく上昇、金曜日の高値は4549ドルとなり、それが新しい歴史的な高値となりました。ただし、シルバーとプラチナがより大きな上昇となり、ゴールドの上昇は、その二つに比べると控えめなものでした。木曜日、金曜日とパラジウム以外のゴールド、シルバーそしてプラチナはドル建ても円建ても歴史的な高値を2日連続で更新しました。

(貴金属歴史的な高値)

Precious Metals ATH				
	USD/oz	date	JPY/g	date
Gold	4,549.71	2025/12/26	22,896	2025/12/26
Silver	79.29	2025/12/26	399.120	2025/12/26
Platinum	2,454.12	2025/12/26	12,346	2025/12/26
Palladium	3,180.29	2022/3/8	9,812	2025/12/24

円建てゴールドも大きく上昇、税込み小売価格は25000円を超えました。大手地金商の店頭には行列ができ、10時半には整理券がなくなり、大部分の顧客が「買い」であり、「売り」はほとんどなかったとのこと。10月のゴールドブームの再現のような感じですが、ほぼ2ヶ月のスマールバー販売中止の間に各社はスマールバーの生産ラインフル回転で在庫を用意し、まだ今のところ販売には問題がないようです。もちろん一人が買える量は限られていますが、OSEのゴールド先物もLoco Londonに対して450円ものプレミアムとなっており、投資家のゴールドに対する買い意欲は大きく膨らんでいると言えるでしょう。マスコミではゴールドの上昇は、地政学リスクの高まりやFRBの金利下げの見通しが原因のように報道されていますが、前週にそんな新たなニュースがあったわけではありません。特別なニュースはないのです。投資家が買っているから上がっているのです。今年はほぼ歴史的な高値で終わります。そして筆者は毎回書いているとおり、これは長期的な流れとして続くと考えています。今年は貴金属投資家には最高の一年となりました。来年もそうなるでしょう。よい年を！

【Comex Gold 投資家ポジション：134130lots (=417.19 トンロング)】



前週の 387.67 トンロングから 417.19 トンロングへ 29.53 トンの買い。

【WTI 原油の動き】

Precious Metals Weekly Report



【相対力指数】



【ビットコインとゴールド】



【米国長期金利とゴールドの動き】

Precious Metals Weekly Report



左軸：米 10 年物国債の利回り 右軸：ドル建てゴールド/オンス

【ゴールドと NY ダウ】



【ドルインデックスとゴールド】



左軸：ドルインデックス（指数） 右軸：ドル建てゴールド/オンス

（ドルインデックスの構成要素はユーロ 57.6%、日本円 13.6%、英ポンド 11.9%、カナダドル 9.1%、スウェーデンクローネ 4.2%、スイスフラン 3.6%）

【Gold ETF 残高推移】

Precious Metals Weekly Report



右軸：Gold ETF 残高（オンス）

SILVER



【シルバー10日】

Precious Metals Weekly Report



【シルバー5年】



【円建てシルバー】



「Silver Weekly Ranges」

ドル建て	USD/toz		円建て	JPY/gram	
Silver	Price	Date	Silver	Price	Date
Open	67.4212	2025/12/22	Open	341.3421	2025/12/22
High	79.2948	2025/12/26	High	399.1264	2025/12/22
Low	67.2900	2025/12/22	Low	340.5885	2025/12/22
Close	79.1460	2025/12/26	Close	398.3831	2025/12/26

「Silver market review」

シルバーの上昇は過去見たことのない上がり方をしています。一週間でほぼ 12 ドルの上げ。始まりは 67 ドルで 70 ドルどころか 79 ドルまで上昇。80 ドルが目の前まで上がりました。特に金曜日は 71 ドルから 79 ドルと一日で 8 ドル上昇です。ずっと強気ですが、まさかこんな上がり方をするとはい。来年早期にも 100 ドルがあってもおかしくないですね。

【シルバーComex 投資家ポジション 24297 ロット=3778 トンロング】

Precious Metals Weekly Report



先週の 4351 トンロングから 3778 トンロングへ。572 トンの売り。

【シルバーと RSI】



【シルバーETF 残高】



【金銀比価 Gold/Silver Ratio 5 年の動き】



右軸：ゴールド/シルバー

【金銀比価 10 日】

Precious Metals Weekly Report



右軸：ゴールド/シルバー

【シルバー1年】



右軸：ドル建てシルバー

PLATINUM



【プラチナ 10 日】



【プラチナ 5 年】

Precious Metals Weekly Report



【円建てプラチナ】



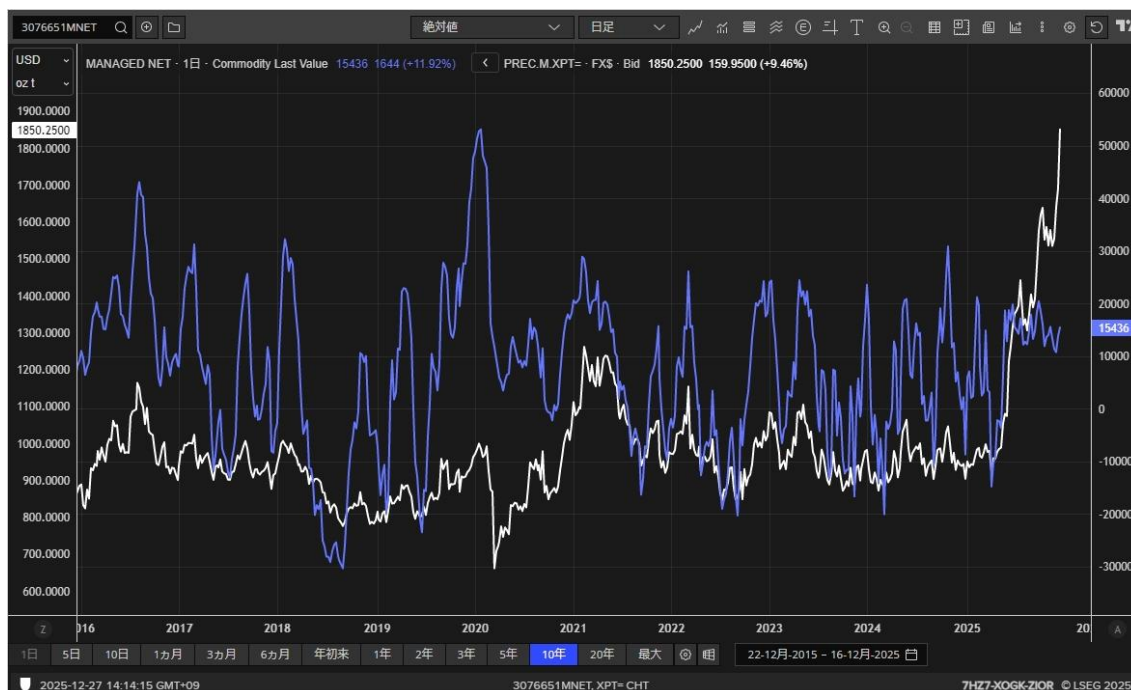
「Platinum Weekly Ranges」

ドル建て	USD/toz		円建て	JPY/gram	
Platinum	Price	Date	Platinum	Price	Date
Open	1976.80	2025/12/22	Open	10010.00	2025/12/22
High	2454.12	2025/12/26	High	12346.00	2025/12/26
Low	1971.50	2025/12/22	Low	9982.00	2025/12/22
Close	2450.00	2025/12/26	Close	12336.00	2025/12/26

「Platinum market review」

プラチナとシルバーがまさに爆発と言っていい上がり方をしています。年初からの上昇率はともに 150%を超える上げ方です。前回は 2000 ドル目の前でまだまだ上昇はありそうと書きましたが、今回は 2500 ドル目前まで上昇して終わりました。そしてまだまだプラチナは強そうです。

【プラチナ Nymex 投資家ポジション：15436 ロット=24 トンロング】



先週の 21.45 トンロングから 24 トンロングへ 2.55 トンの買い。

【ランド、プラチナの動き】



右軸：ドル建てプラチナ価格、左軸：南アランド

【プラチナ1年】



【Pt-Gold スプレッド：20 年】



(上段：プラチナ価格とゴールド価格、下段：プラチナーゴールドスプレッド)

【プラチナ円建て 1 年】

Precious Metals Weekly Report



右軸：プラチナ価格（円/グラム）

【Pt ETF 残高の動き】



左軸：ドル建てプラチナ価格/オンス 右軸：ETF 残高（百万オンス）

PALLADIUM



【パラジウム 10 日】



【パラジウム 5 年】

Precious Metals Weekly Report



【円建てパラジウム】



「Palladium weekly ranges」

ドル建て	USD/toz		円建て	JPY/gram	
Palladium	Price	Date	Palladium	Price	Date
Open	1722.50	2025/12/22	Open	8756.00	2025/12/22
High	1959.45	2025/12/24	High	9812.00	2025/12/24
Low	1637.74	2025/12/25	Low	8206.00	2025/12/25
Close	1923.39	2025/12/26	Close	9682.00	2025/12/26

「Palladium market review」

パラジウムも大きく上昇。2000 ドルを何う動きとなりました。プラチナがこれだけ上げるとパラジウムも引っ張られます。貴金属全体にマネーが流れ込んでいる状況であり、パラジウムも上値を追う展開となりそうです。

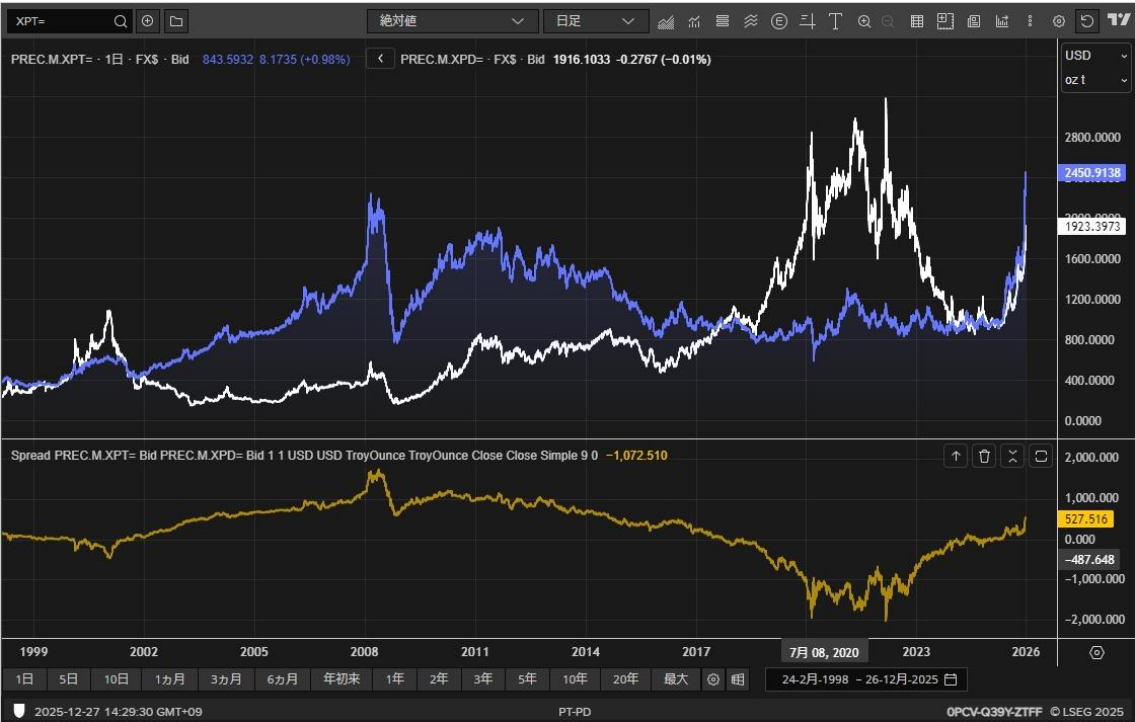
【パラジウム Nymex 投資家ポジション：540=0.84 トンロング】



先週の 0.23 トンロングから 0.839 トンロングへ 0.61 トンの買い。

【パラジウムとプラチナ、価格と値差の歴史的動き】

Precious Metals Weekly Report



【ロジウム】



【イリジウム】



【ルテニウム】

Precious Metals Weekly Report



【パラジウム 1 年】



良い一週間を！ Stay Gold！

Bruce 池水