

PRECIOUS METALS WEEKLY REPORT 2026
VOL.12 MAR30-APR03

JBMA : Bruce Ikemizu

GOLD



【ゴールド&ユーロ 10日】



左縦軸：ユーロ・ドル

右縦軸：ドル建てゴールド

【円建てゴールドとドル円】



左軸：円建てゴールド/グラム 右軸：ドル円

「Gold Weekly Range」

ドル建て			円建て		
Gold	USD/toz	Date	Gold	JPY/gram	Date
Open	4478.71	2026/3/30	Open	23096.00	2026/3/30
High	4799.99	2026/4/3	High	24486.00	2026/4/2
Low	4446.00	2026/3/30	Low	22709.00	2026/3/30
Close	4675.67	2026/4/3	Close	23990.00	2026/4/3

「JPY & EURO Weekly Ranges」

ドル円			ユーロドル		
JPY	Price	Date	USD	Price	Date
Open	160.08	2026/3/30	Open	1.1492	2026/3/30
High	160.46	2026/3/30	High	1.3163	2026/4/1
Low	158.25	2026/4/1	Low	1.1443	2026/3/30
Close	159.56	2026/4/3	Close	1.1537	2026/4/3

「Gold market review」

前週はイラン停戦への期待から、マーケットでは現金化から再び資産への資金移動がみられた前半でした。株価は上昇、ゴールドも 4478 ドルから始まり、木曜日のトランプ大統領の米国民に向けたスピーチが始まる日本時間午前 10 時には 4799 ドルまで大きく上昇していました。そこで始まったトランプ自画自賛スピーチでしたが、なんら新しい情報はなく、マーケットが期待した具体的な停戦のはなしもなく、イランを激しく攻撃するという内容であり、WTI 原油は 98 ドルから 106 ドルまで急騰、この時間までに 400 円ほど上昇していた日経平均も大きく売られ一時 1000 円を超える下げとなり、ゴールドもほぼ 4800 ドルから一時 4560 ドルまで下落しました。

(先週のゴールドと WTI 原油の動き)



しかしそこからの動きが象徴的に思えます。原油は上昇を続け、高値は 113.97 ドルをつけました。イースターで木曜日に終わったマーケットのクローズも 112 ドルと高値で原油が終わりましたが、ゴールドは逆に原油高にもかかわらず、安値の 4560 ドル割れから、4675 ドルまで 100 ドル以上戻して終わりました。やはり原油の上げに対する抵抗力がついてきているようです。トランプ大統領は 2~3 週間は激しく攻撃すると言っていますが、イランは徹底抗戦の構えです。もし、しばらくはまだ神経質なマーケットが続くでしょうが、開戦当初のような資産売りにはもうならないのではないのでしょうか。投資家はイラン戦争の次を考え始めています。その結果が、原油高にもか

かわらず資産価格が上昇傾向にあるということに表れています。緊急避難的にキャッシュ化された現金はそのまま永遠に現金であるわけではありません。今後石油の価格が高止まりし、世の中ほぼすべての物価がコストプッシュインフレにより上がって行くと考え、遅かれ早かれ資金はインフレに強い資産へと向かっていくでしょう。そういった意味でやはりゴールドが、短期投資家の将来不安からの現金化の動きで下がるところは長期投資家にとっては絶好の買い場と考えるべきでしょう。

【Comex Gold 投資家ポジション : 93872lots (=291.98 トンロング)】



前週の 288.56 トンロングから 291.98 トンロングへ 3.41 トンの買い。

【WTI 原油の動き】

Precious Metals Weekly Report



【相対力指数】



【ビットコインとゴールド】



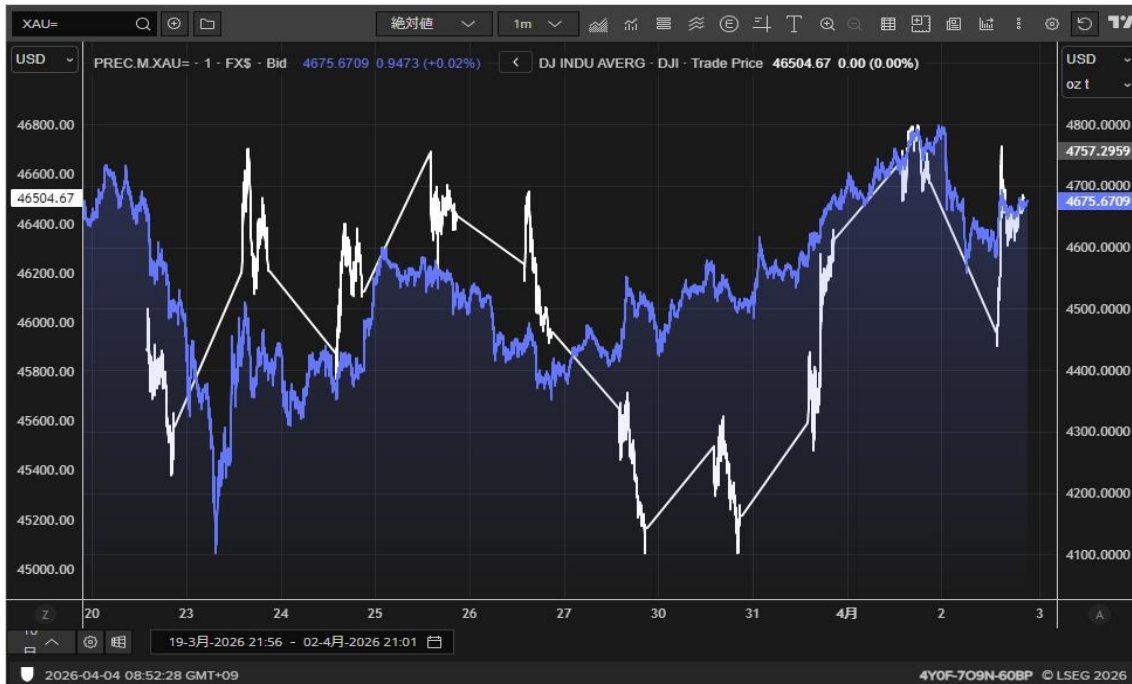
【米国長期金利とゴールドの動き】



Precious Metals Weekly Report

左軸：米 10 年物国債の利回り 右軸：ドル建てゴールド/オンス

【ゴールドと NY ダウ】



【ドルインデックスとゴールド】



左軸：ドルインデックス（指数） 右軸：ドル建てゴールド/オンス

（ドルインデックスの構成要素はユーロ 57.6%、日本円 13.6%、英ポンド 11.9%、カナダドル 9.1%、スウェーデンクローネ 4.2%、スイスフラン 3.6%）

【Gold ETF 残高推移】

Precious Metals Weekly Report



右軸：Gold ETF 残高（オンス）

SILVER



【シルバー10日】

Precious Metals Weekly Report



【シルバー5年】



【円建てシルバー】



「Silver Weekly Ranges」

ドル建て	USD/toz		円建て	JPY/gram	
Silver	Price	Date	Silver	Price	Date
Open	69.1834	2026/3/30	Open	350.7594	2026/3/30
High	73.1300	2026/4/2	High	388.2196	2026/4/2
Low	67.6100	2026/3/30	Low	345.5448	2026/3/30
Close	72.9900	2026/4/3	Close	374.5776	2026/4/3

「Silver market review」

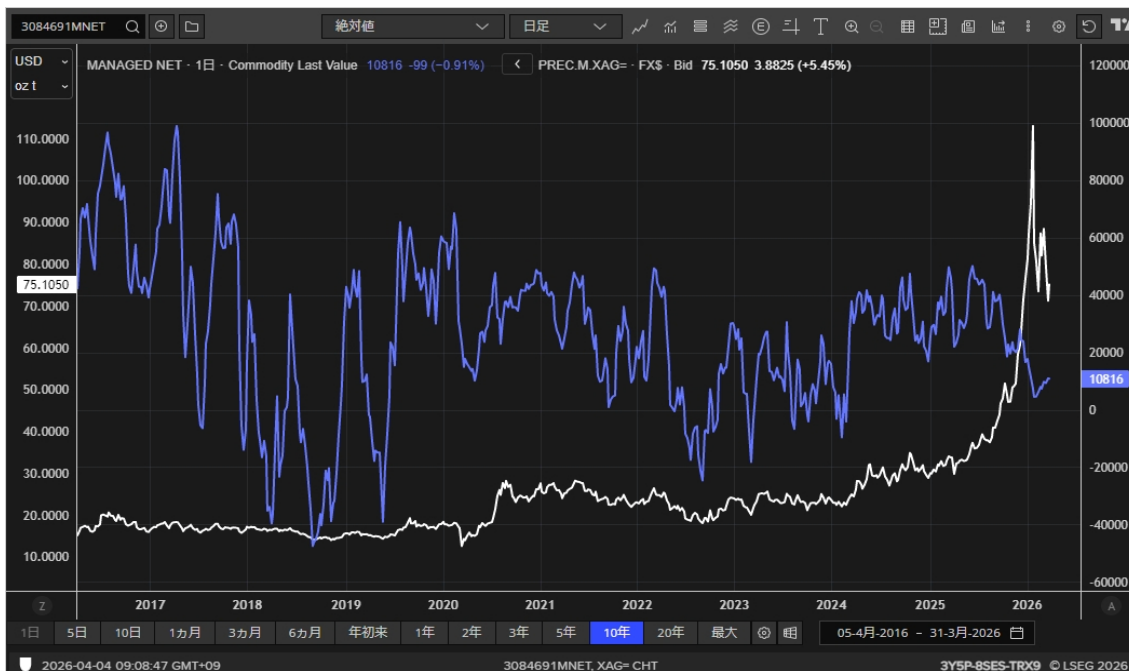
ゴールドと同じくシルバーも下値が固くなってきているようです。トランプスピーチにより下落しましたが、週末へかけて原油の上げにもかかわらず上昇、70ドル台を復帰して一週間が終わりました。

(先週のシルバーと WTI 原油)

Precious Metals Weekly Report



【シルバーComex 投資家ポジション 10816 ロット=1682 トンロング】



先週の 1697 トンロングから 16821 トンロングへ。15.4 トンの売り。

【シルバーとRSI】



【シルバーETF 残高】

Precious Metals Weekly Report



【金銀比価 Gold/Silver Ratio 5年の動き】



右軸：ゴールド/シルバー

【金銀比価 10 日】



右軸：ゴールド/シルバー

【シルバー1年】



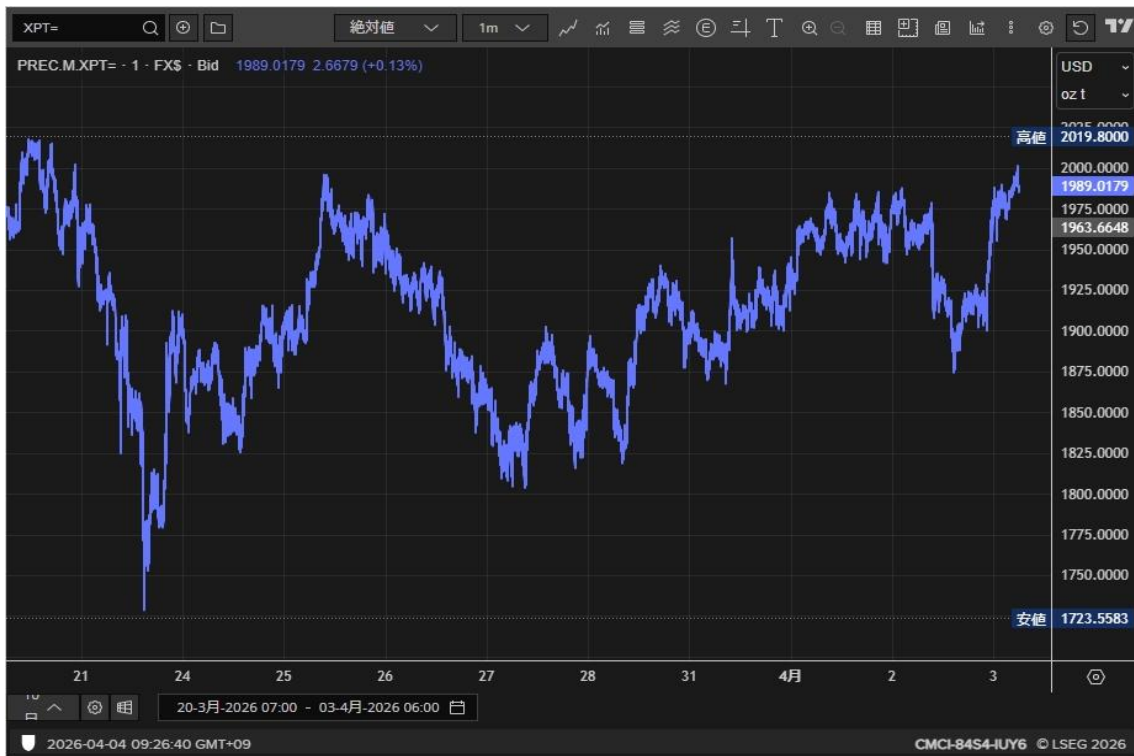
右軸：ドル建てシルバー

PLATINUM



【プラチナ 10 日】

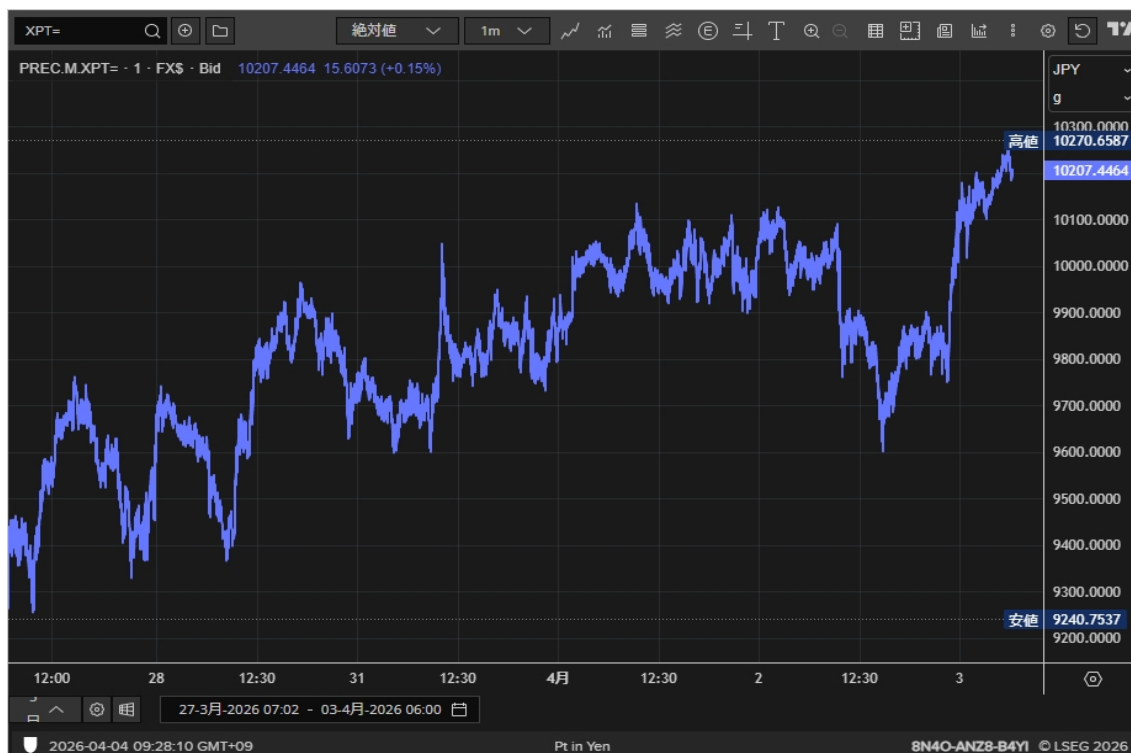
Precious Metals Weekly Report



【プラチナ5年】



【円建てプラチナ】



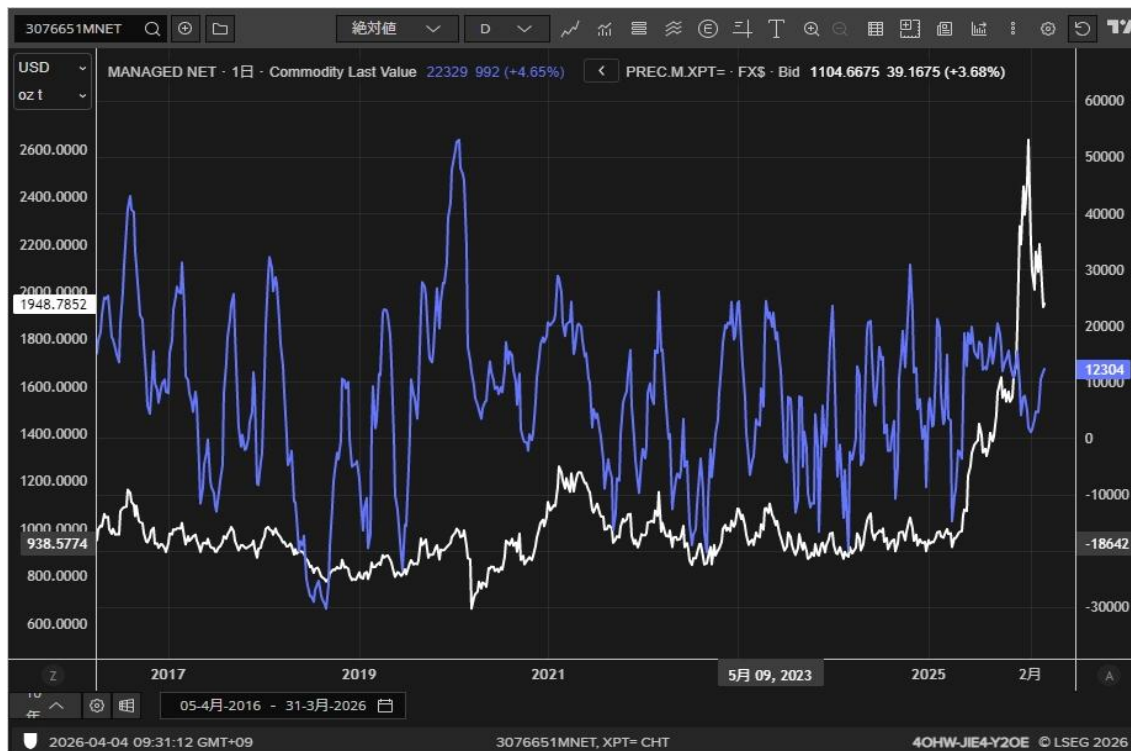
「Platinum Weekly Ranges」

ドル建て	USD/toz		円建て	JPY/gram	
Platinum	Price	Date	Platinum	Price	Date
Open	1858.75	2026/3/30	Open	9585.00	2026/3/30
High	2002.09	2026/4/3	High	10270.00	2026/4/3
Low	1817.15	2026/3/30	Low	9339.00	2026/3/30
Close	1989.02	2026/4/3	Close	10207.00	2026/4/3

「Platinum market review」

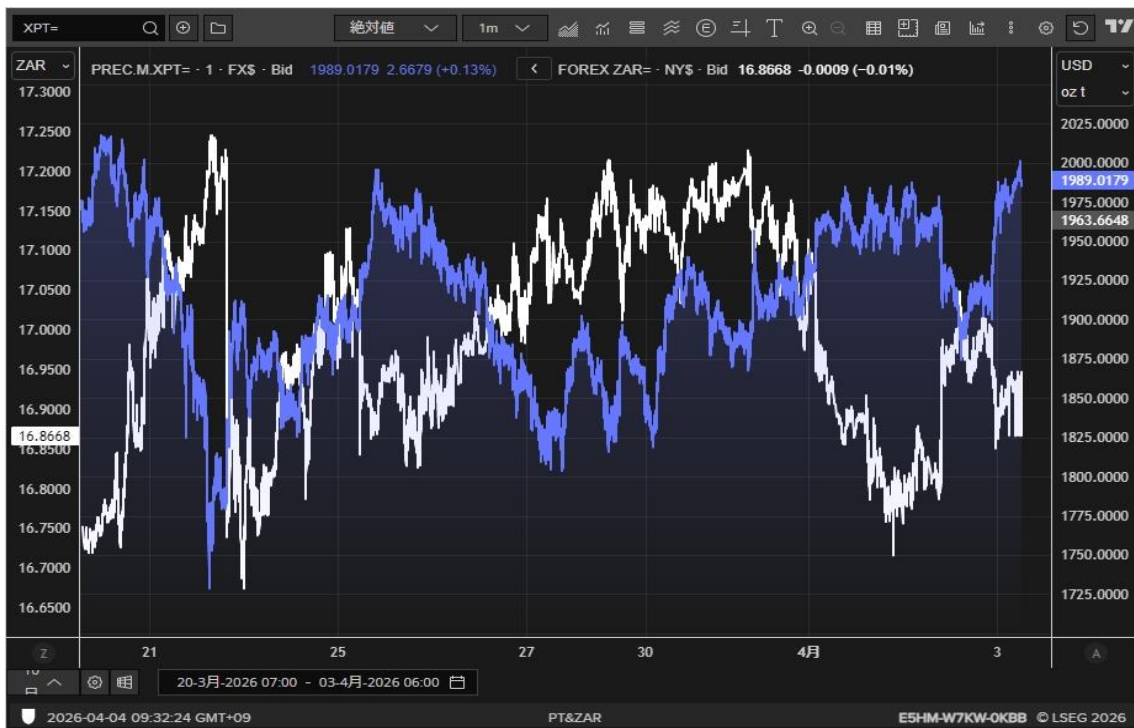
プラチナもトランプスピーチにより 1980 ドルから一時 1880 ドル割れと 100 ドルの下げとなりましたが、そこからの戻りはゴールドやシルバーよりも大きく、一時 2000 ドルを超えました。引け値もほぼ一週間の高値引け。このところの安値に修正が入っているようです。

【プラチナ Nymex 投資家ポジション : 12304 ロット=19.13 トンロング】



先週の 18.30 トンロングから 19.13 トンロングへ 0.84 トンの買い。

【ランド、プラチナの動き】



右軸：ドル建てプラチナ価格、左軸：南アランド

【プラチナ1年】

Precious Metals Weekly Report



【Pt-Gold スプレッド : 20年】



(上段：プラチナ価格とゴールド価格、下段：プラチナーゴールドスプレッド)

【プラチナ円建て1年】



右軸：プラチナ価格（円/グラム）

【Pt ETF 残高の動き】



左軸：ドル建てプラチナ価格/オンス 右軸：ETF 残高（百万オンス）

PALLADIUM



【パラジウム 10 日】



【パラジウム 5 年】

Precious Metals Weekly Report



【円建てパラジウム】



「Palladium weekly ranges」

ドル建て			円建て		
Palladium	USD/toz	Date	Palladium	JPY/gram	Date
Open	1370.75	2026/3/30	Open	7068.00	2026/3/30
High	1517.08	2026/4/2	High	7744.00	2026/3/30
Low	1347.25	2026/3/30	Low	6924.00	2026/3/30
Close	1502.95	2026/4/3	Close	7707.00	2026/4/3

「Palladium market review」

前々週の大きな下げからの修正が入っています。さすがに少し下げすぎで、先週は1500ドルを超えてほぼ高値引けとなりました。

【パラジウム Nymex 投資家ポジション：-2000lots=3.11 トンショート】



先週の2.37トンショートから3.117トンショートへ0.73トンの売り。

【パラジウムとプラチナ、価格と値差の歴史的動き】

Precious Metals Weekly Report



【ロジウム】



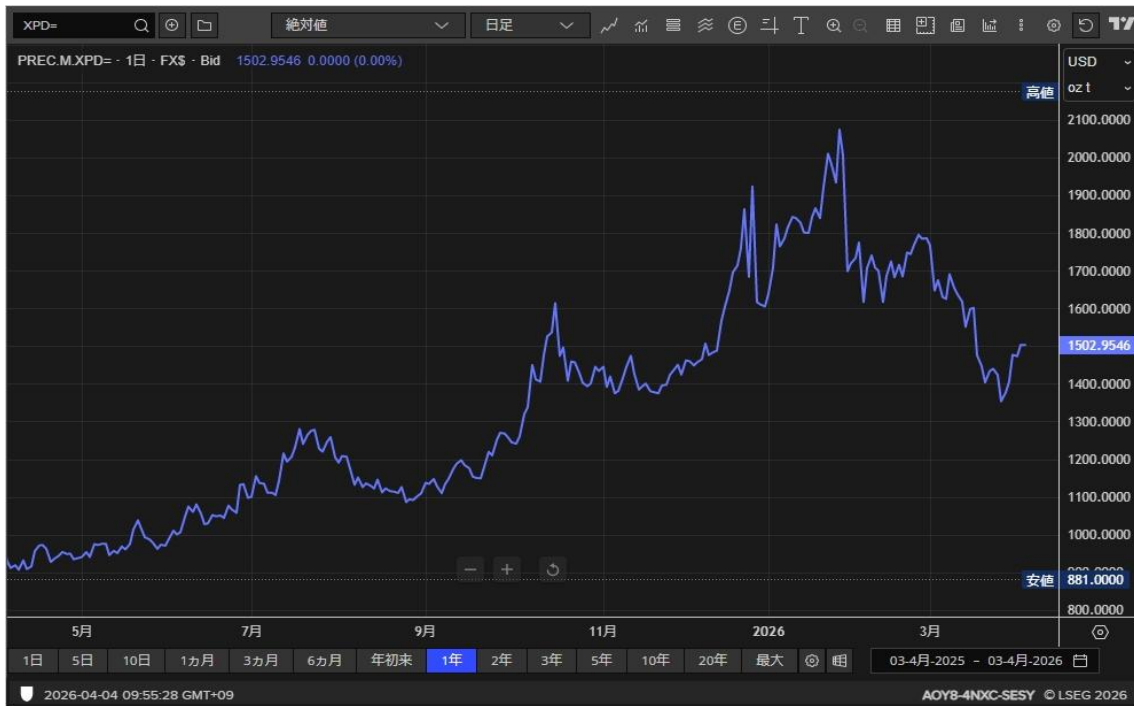
【イリジウム】



【ルテニウム】



【パラジウム 1年】



良い一週間を！ Stay Gold！

Bruce 池水