

 **サンワードCFD**  **くじく株365**

パソコンブラウザ版

操作マニュアル

【動作環境】

使用可能なOS：Windows10（日本語版）※なお、MacOSにつきましては動作推奨外の為サポートは行っておりません。予めご了承ください。

ブラウザ：Edge（89）、FireFox（86）、chrome（90）※IE（インターネットエクスプローラー）は動作推奨外です。

※一部機能のために必要なソフトウェア：Adobe Reader（2021.011.20155）

このマニュアルに掲載されている画像は全てテスト環境下にて撮影されています。
表示されているレートや値動き等の数値は実際とは異なりますのでご了承ください。

 **サンワード貿易株式会社**

2021.09.17

1	目次	21	【発注操作】連続注文	41	【画面】商品状況照会
2	ログイン	22	【発注操作】決済注文①	42	【画面】証拠金状況照会①
3	トップ画面	23	【発注操作】決済注文②	43	【画面】証拠金状況照会②
4	レートの表示①	24	【発注操作】全決済	44	出金指示
5	レートの表示②	25	【発注操作】建玉整理申請①	45	【画面】入出金履歴
6	基本操作	26	【発注操作】建玉整理申請②	46	即時入金
7	サブウィンドウについて	27	【発注操作】注文変更①	47	帳票取得
8	サブウィンドウの並べ替え	28	【発注操作】注文変更②	48	【画面】お知らせ照会
9	メインメニュー	29	【発注操作】注文取消	49	マーケット情報
10	新規注文画面について①	30	【発注操作】全注文取消	50	パスワード変更
11	新規注文画面について②	31	【画面】建玉一覧・決済相手指定	51	決済指定設定
12	【発注操作】成行注文（新規注文）	32	【画面】注文一覧	52	レバレッジコース設定
13	【発注操作】指値注文（新規注文）	33	【画面】約定履歴照会①	53	ロスカットアラート基準選択
14	【発注操作】トリガ（逆指）注文（新規注文）	34	【画面】約定履歴照会②	54	商品表示設定
15	【発注操作】トレール注文①	35	【画面】入金状況照会	55	プリセット情報設定①
16	【発注操作】トレール注文②	36	【画面】出金指示照会	56	プリセット情報設定②
17	【発注操作】ストリーミング注文（新規注文）	37	出金指示の取り消し	57	スリッページ設定
18	【発注操作】IfDone（イフダン）注文（新規注文）	38	【画面】個人情報照会	58	メール配信設定
19	【発注操作】OCO（オーシーオー）注文（新規注文）	39	【画面】相場表	59	メールアドレス変更
20	【発注操作】IfDoneOCO注文（新規注文）	40	【画面】運用カレンダー	60	ターゲットメール設定

ログインIDとパスワードを入力し、ログインを行ってください。



①ログインID

ログインIDを入力してください。

②パスワード

パスワードを入力してください。

③ログイン

①、②を入力したのち、

ログインボタンをクリックしてください。

※ログイン時に必要なIDおよびパスワードは弊社から郵送いたします。

パスワードはログイン後に変更可能です。

※ログイン後に一定時間、画面操作を行わなかった場合は強制ログアウトされます。

ログインID *

パスワード

ログイン

お問い合わせ：コンシェルジュデスク 0120-965-477 (平日24時間)

- 口座開設のお知らせに記載しておりますログインID・パスワードを半角で入力してください。
- ログインIDは、数字8桁・パスワードは半角英数8文字以上13文字以内でご入力ください。
- 安全のため、パスワードを5回連続（累積）で間違えますとロックがかかります。ログインできなくなります。ロックの解除につきましては、コンシェルジュデスクまでお電話でご依頼ください。ログインID・パスワードをお忘れの場合は、郵送のご案内となりますので、コンシェルジュデスクまでお電話でご依頼ください。

ログインすると、画面上部にこのようなトップ画面が表示されます。

有効比率: 1464.35% 有効証拠金額: 10,885,136 円 証拠金預託額: 9,887,210 円
 損益合計: 1,054,026 円 ロスカットライン: 743,340 円 発注可能額: 10,116,856 円
 入金可能額: 89,990,000 円

決済指定: 可能 レバレッジ: 通常 ロスカット基準: 100.00%

取引 取引状況 照会 口座管理 帳票 お知らせ マーケット情報 設定

商品	買数量	買気配	売気配	売数量	直近約定	始値	高値	安値	出来高	前日比	前日清算値
日経225/23	100	33602	33614	100	33600	33628	33745	33500	389	66	33534
DAX®/23	100	16097	16103	100	16103	16103	16103	16103	12	-84	16187
FTSE100/23	100	7553	7557	100							7590
NYダウ/23	100	34430	34442	100	34490	34439	34490	34422	41	211	34279
金ETF/23	100	25774	25784	100	25771	25768	25795	25767	79	70	25701
原油ETF/23	600	2519	2521	600	2515	2517	2519	2515	66	-58	2573

① 証拠金状況

現在の証拠金状況を表示します。

② 各設定表示

決済指定の有無やレバレッジコース、ロスカット基準の設定が表示されます。

③ メインメニュー

タブにマウスを合わせると、タブ毎のメニューが表示されます。

④ ログアウト

取引画面をログアウトします。

⑤ お問い合わせ

マウスを合わせるとお問い合わせ番号が表示されます。

⑥ レートON/OFF

レート表示のONとOFFの切り替えができます（4 ページ参照）。

⑦ 別画面ON/OFF

プライスパネルを別ウィンドウで開きます。別画面をONにすると、トップ画面のレート表示は自動的にOFFになります。

⑧ レート

各商品のレートを表示します。

⑨ レート表示の切替え

レート一覧表示とプライスパネル表示の切り替えを行います。


⑩ 表示設定

商品表示設定画面に遷移し、レート一覧やプライスパネルに表示させる商品の選択や表示順の変更を行います。

レート一覧表示から「パネル」ボタンをクリックするとプライスパネル表示に切り替えができます。
 また「一覧」ボタンのクリックでプライスパネル表示からレート一覧表示へ戻すことができます。

【レート一覧表示】

商品	買数量	買気配	売気配	売数量	直近約定	始値	高値	安値	出来高	前日比	前日清算値
日経225/23	99	33586	33598	100	33586	33628	33745	33500	394	52	33534
DAX@/23	100	16099	16105	100	16103	16103	16103	16103	12	-84	16187
FTSE100/23	100	7538	7542	100							7590
NYダウ/23	100	34434	34446	100	34490	34439	34490	34422	41	211	34279
金ETF/23	100	25776	25786	100	25771	25768	25795	25767	79	70	25701
原油ETF/23	600	2520	2522	600	2515	2517	2519	2515	66	-58	2573



【プライスパネル表示】

日経225/23		DAX@/23		FTSE100/23		NYダウ/23		金ETF/23		原油ETF/23	
買気配	売気配	買気配	売気配	買気配	売気配	買気配	売気配	買気配	売気配	買気配	売気配
33590	33602	16100	16106	7539	7543	34429	34441	25775	25785	2522	2524
始値:33628 高値:33745	前日比:52 安値:33500	始値:16103 高値:16103	前日比:-84 安値:16103	始値: 高値:	前日比: 安値:	始値:34439 高値:34490	前日比:211 安値:34422	始値:25768 高値:25795	前日比:70 安値:25767	始値:2517 高値:2519	前日比:-58 安値:2515



※それぞれの画面から商品のレートをクリックすると、新規注文画面が開きます。

レート一覧表示は、表示させる商品の表示選択や表示順の並び替えができます。
 またレート一覧は、別ウィンドウで表示させることができます。

【商品の表示選択・表示順の並び替え】

商品	買数量	買気配	売気配	売数量	直近約定	始値	高値	安値	出来高	前日比	前日清算値
日経225/23	99	33586	33598	100	33586	33628	33745	33500	394	52	33534
DAX®/23	100	16099	16105	100	16103	16103	16103	16103	12	-84	16187
FTSE100/23	100	7538	7542	100							7590
NYダウ/23	100	34434	34446	100	34490	34439	34490	34422	41	211	34279
金ETF/23	100	25776	25786	100	25771	25768	25795	25767	79	70	25701
原油ETF/23	600	2520	2522	600	2515	2517	2519	2515	66	-58	2573



クリックすると商品表示設定が表示され、レート一覧に表示する商品の選択と並び替えができます。

※設定方法につきましては本マニュアル54ページ「商品表示設定」をご参照ください

【レート一覧を非表示にする】

決済指定： 可能
 レバレッジ： 通常
 ロスカット基準： 100.00%

ログアウト
お問い合わせ
レート OFF
別画面 ON

クリックすると、レート一覧を非表示にします。

【別ウィンドウで表示する】

クリックすると、レート一覧を別ウィンドウで開きます。

メニューの各タブにマウスを合わせるとメニューがプルダウンします。メニューの中から選択された項目は、画面下段に表示されます。

サンワードCFD 有効比率: 1428.49% 損益合計: 787,437 円 入金可能額: 89,990,000 円

サンワードCFD 有効証拠金額: 10,618,547 円 証拠金預託額: 9,831,110 円 決済指定: 可能 レバレッジ: 通常 ロスカット基準: 100.00%

取引 取引状況 照会 口座管理 帳票 お知らせ マーケット情報 設定

商品	買数量	買気配	売気配	売数量	直近約定	始値	高値	安値	出来高	前日比	前日清算値
日経225/23	95	33250	33262	100	33250	33187	33255	33133	74	-368	33618
DAX®/23	100	16010	16016	100	15998	15998	15998	15998	50	-44	16042
FTSE100/23	100	7535	7539	100							7512
NYダウ/23	100	34359	34371	100	34355	34373	34375	34328	320	-242	34597
金ETF/23	100	25745	25755	100	25764	25759	25764	25749	6	-24	25788
原油ETF/23	600	2589	2591	600	2590	2573	2590	2573	3	69	2521

新規注文

注文内容入力

単一注文 成行 指値 トリガ ストッピング 複合注文 IfDone OCO IfDone OCO

商品: []

数量: [] 枚 10 1

売注文 買注文

チャート

N23/JPY 現値 日足 移動平均線

移動平均線(5,10,25)

271 /4/27 33,878 2023/6/19 32,546 2023/6/27

MACD(12,26,9)

建玉一覧

商品	売買	平均約定価格	数量	評価損益	金利・配当相当額	決済損益相当額
N23/JPY	買	33,166	12	96,600	5,300	101,900

サブウィンドウについて

新規注文画面の画面右側に建玉一覧、約定履歴、注文一覧のサブウィンドウが表示されます。

金ETF/23	100	25747	25757	100	25764	25759	25764	25749	6	24	25788
原油ETF/23	600	2592	2594	600	2590	2573	2590	2573	3	69	2521

新規注文

注文内容入力

商品:

数量: 枚

<注意事項>
※1回の注文上限枚数は東京金融取引所のルールに準じます。
※期限の満期で無期限を指定した場合でも、 償済日（1日の取引終了時点）の満期、 発注残高が不足する際には、全ての継続注文（決済を除く）がキャンセルとなりますのでご注意ください。
※買（売）トリガ注文は「買（売）」がその価格以上（「売（買）」がその価格以下）になった時点で、 成行で注文が執行されます。成行で発注されますので、トリガ価格と同額で約定するとは限りません。

建玉一覧

商品	売買	平均 約定価格	数量	評価損益	金利・配当 相当額	決済損益 相当額
N23/JPY	買	33,166	12	96,600	5,300	101,900
N23/JPY	売	33,599	4	141,300	-400	140,900
D23/JPY	買	33,471	1	8,910	-1,073	7,837
C23/JPY	買	2,465	6	72,600	0	72,600

2023/07/05 15:59:05 現在 [建玉一覧詳細へ](#)

約定履歴

最新10件の約定履歴を表示しています。

約定成立日	商品	新規 決済	約定価格	決済相手 約定価格	数量	損益
2023/07/04 12:56:09	N23/JPY	新規 買	33,602	-	3	-
2023/07/04 12:41:56	N23/JPY	決済 買	33,597	29,802	1	379,500
2023/07/04 12:41:56	N23/JPY	決済 買	33,597	33,591	1	-600
2023/07/04 12:40:35	N23/JPY	新規 買	33,591	-	2	-
2023/07/04 12:36:53	N23/JPY	決済 買	33,604	33,196	2	81,600
2023/07/04 12:29:09	N23/JPY	新規 買	33,612	-	10	-
2023/06/30 11:54:22	N23/JPY	新規 買	33,196	-	2	-
2023/06/27 11:27:54	N23/JPY	新規 買	32,644	-	1	-
*2023/06/12 15:38:15	C23/JPY	決済 買	2,448	2,461	1	1,300
*2023/06/12 14:37:59	D23/JPY	決済 買	33,839	33,880	1	410

2023/07/05 15:59:05 現在 [約定履歴詳細へ](#)

注文一覧

順番	注文 状況	注文 手法	商品	新規 決済	価格	数量	執行 条件	期限
2023/07/05 15:59:05 現在 該当データがありません								

[注文一覧詳細へ](#)

チャート

【更新ボタン】

サブウィンドウ右上の更新ボタンをクリックすると最新の情報に更新します。

建玉一覧

商品	売買	平均 約定価格	数量	評価損益	金利・配当 相当額	決済損益 相当額
N23/JPY	買	33,166	12	96,600	5,300	101,900
N23/JPY	売	33,599	4	141,300	-400	140,900
D23/JPY	買	33,471	1	8,910	-1,073	7,837
C23/JPY	買	2,465	6	72,600	0	72,600

2023/07/05 15:59:05 現在 [建玉一覧詳細へ](#)

【表示／非表示ボタン】

クリックすると内容の表示/非表示を切り替えることができます。

建玉一覧

商品	売買	平均 約定価格	数量	評価損益	金利・配当 相当額	決済損益 相当額
N23/JPY	買	33,166	12	96,600	5,300	101,900
N23/JPY	売	33,599	4	141,300	-400	140,900
D23/JPY	買	33,471	1	8,910	-1,073	7,837
C23/JPY	買	2,465	6	72,600	0	72,600

2023/07/05 15:59:05 現在 [建玉一覧詳細へ](#)

サブウィンドウの並べ替え

各サブウィンドウは上下に移動させ、並べ替えることができます。

The screenshots illustrate the process of rearranging sub-windows in a trading software interface. A yellow arrow indicates the movement of the '注文一覧' (Order List) window from the bottom to the top. A red circle highlights the '注文一覧' window title bar in the first screenshot, and a white arrow points to it in the second. A blue arrow points from the second screenshot to the third, where the window has been moved. A final blue arrow points to the fourth screenshot, where the window is at the top. The background windows include '建玉一覧' (Open Positions), '約定履歴' (Order History), and 'チャート' (Chart).

移動させたいウィンドウのタイトルバーをクリックし、ドラッグ（クリックしたままマウスを動かすこと）させることにより、上下へ移動させることができます。

サンワードCFD

有効比率: 1428.49%	有効証拠金額: 10,618,547 円	証拠金預託額: 9,831,110 円	決済指定: 可能
損益合計: 787,437 円	ロスカットライン: 743,340 円	発注可能額: 9,875,207 円	レバレッジ: 通常
入金可能額: 89,990,000 円			ロスカット基準: 100.00%

ログアウト
お問い合わせ

取引 取引状況 照会 口座管理 帳票 お知らせ マーケット情報 設定

レートOFF 別画面ON

- ① ② ③ ④ ⑤ ⑥ ⑦ ⑧

- ①取引 新規注文や決済注文、注文変更・取消ができます。
- ②取引状況 建玉一覧や約定履歴、注文履歴の確認ができます。
- ③照会 相場表や運用カレンダー、商品情報の確認ができます。
- ④口座管理 証拠金状況や、出金指示、入出金履歴の確認ができます。また、即時入金（クイック入金）ができます。
- ⑤帳票 取引報告書、建玉報告書、証拠金残高通知書・入出金明細書など帳票の発行ができます。
- ⑥お知らせ 東京金融取引所からのお知らせや、弊社からのお知らせ、お取引に関するお知らせ、システムアラートが表示されます。お知らせは取引画面下段のお知らせ照会にも表示されます。
- ⑦マーケット情報 相場情報配信“e-profit FX+株365”、チャート機能“Sunward Trading View” “SW Trading Chart”やシンプルチャートなどにリンクします。
- ⑧設定 個人設定（パスワード変更、決済指定設定、レバレッジコース設定、ロスカットアラート基準選択）、システム設定変更（商品表示設定、プリセット情報設定、スリッページ設定）、メール配信設定（メール配信設定、メールアドレス変更、ターゲットメール設定）、リッチクライアント版のダウンロードなどがあります。

「取引」タブより「新規注文」をクリックすると画面下段に注文画面が開きます。



商品	買数量	買気配	売気配	売数量	約定約定	約定	高値	安値	出来高	前日比	前日清算額
日経225/23	100	33233	33245	100	33236	33187	33264	33133	112	-82	33618
DAX&/23	100	15989	15995	100	16003	15998	16016	15998	54	-39	16042
FTSE100/23	100	7531	7535	100							7512
NYダウ/23	100	34344	34356	100	34355	34373	34375	34328	322	-242	34597
金ETF/23	100	25737	25747	100	25739	25759	25764	25739	10	-49	25788
原油ETF/23	600	2588	2590	600	2590	2573	2590	2573	3	69	2521

新規注文

注文内容入力

単一注文 成行 指値 トリガ ストリーミング 複合注文 IfDone OCO IfDone OCO

商品: N23/JPY(日経225/23) ①

数量: ② 10 枚

③ 売注文 買注文

<注意事項>
 ※1回の注文上限枚数は東京金融取引所のルールに準じます。
 ※期限の選択で無期限を指定した場合でも、値洗い(1日の取引終了時点)の結果、発注証拠金が不足する際には、全ての繰越注文(決済を除く)がキャンセルとなりますのでご注意ください。
 ※買(売)トリガ注文は「買気配」がその値段以上(「売気配」がその値段)以下になった時点で、成行で注文が執行されます。成行で発注されますので、トリガ価格と同値で約定するとは限りません。

新規注文

注文内容入力

単一注文 成行 指値 トリガ ストリーミング 複合注文 IfDone OCO IfDone OCO

商品: N23/JPY(日経225/23) ①

数量: ② 10 枚

③ 売注文 買注文

<注意事項>
 ※1回の注文上限枚数は東京金融取引所のルールに準じます。
 ※期限の選択で無期限を指定した場合でも、値洗い(1日の取引終了時点)の結果、発注証拠金が不足する際には、全ての繰越注文(決済を除く)がキャンセルとなりますのでご注意ください。
 ※買(売)トリガ注文は「買気配」がその値段以上(「売気配」がその値段)以下になった時点で、成行で注文が執行されます。成行で発注されますので、トリガ価格と同値で約定するとは限りません。

- ①商品
発注する商品を選択します(プルダウンメニューから選択します)。
- ②数量
取引数量を入力します。
- ③売買ボタン
売買を選択します。

新規注文

注文内容入力

単一注文
成行
指値
トリガ
スト
レンジ
複合
注文
IfDone
OCO
IfDone
OCO

商品	N23/JPY(日経225/23) ▼
執行条件	指値 トリガ
価格	<input style="width: 80%;" type="text" value="33239"/> 10 1 ④
トレール	有り 無し 値幅 <input style="width: 80%;" type="text" value="500"/> 10 1
数量	<input style="width: 80%;" type="text" value="10"/> 枚 10 1 ⑤
有効期限	当日 今週末 無期限

売注文
▶ 確認画面へ

買注文
▶ 確認画面へ

<注意事項>

※1回の注文上限枚数は東京金融取引所のルールに準じます。

※期限の選択で無期限を指定した場合でも、値洗い(1日の取引終了時点)の結果、発注証拠金が不足する際には、全ての繰越注文(決済を除く)がキャンセルとなりますのでご注意ください。

※指値注文やトリガ(逆指値)注文を選択した場合は、入力フォームが変化します。

④価格、トレール値幅数値入力

指値、トリガ注文、トレール注文を発注する際の数値入力ができます。

10△: 入力されている価格に対し10pips加算します。

10▽: 入力されている価格に対し10pips減算します。

ゼロ以下になる場合はエラーメッセージを表示します。

1△: 入力されている価格に対し1pips加算します。

1▽: 入力されている価格に対し1pips減算します。

ゼロ以下になる場合はエラーメッセージが表示されます。

有り
無し
値幅

10
1

有効な数字を入力してください

⑤数量数値入力

10△: 入力されている価格に対し10枚加算します。

10▽: 入力されている価格に対し10枚減算します。

1枚未満にはなりません。

1△: 入力されている価格に対し1枚加算します。

1▽: 入力されている価格に対し1枚減算します。

1枚未満にはなりません。

新規注文（新たにポジションを建てる注文）において、執行条件を「成行」にする場合です。

新規注文

注文内容入力

①

単一注文 **成行** 指値 トリガ ストリーミング 複合注文 IfDone OCO IfDone OCO

商品	N23/JPY(日経225/23)
数量	10 枚 <input type="button" value="10"/> <input type="button" value="1"/>

②

③

売注文 ▶ 確認画面へ **買注文** ▶ 確認画面へ

<注意事項>
 ※1回の注文上限枚数は東京金融取引所のルールに準じます。
 ※期限の選択で無期限を指定した場合でも、値洗い（1日の取引終了時点）の結果、発注証拠金が不足する際には、全ての繰越注文（決済を除く）がキャンセルとなりますのでご注意ください。
 ※買（売）トリガ注文は「買気配」がその値段以上（「売気配」がその値段以下）になった時点で、成行で注文が執行されます。成行で発注されますので、トリガ価格と同値で約定するとは限りませぬ。

① 「成行」 ボタンをクリックします。

② 商品を選択し、数量を入力します。

③ 売ポジションを建てる場合は「売注文」 ボタンを、買ポジションを建てる場合は「買注文」 ボタンをクリックします。

④ 確認画面が表示されます。入力内容をよくご確認の上、お間違いが無ければ「注文する」 ボタンをクリックします（この時点で実際に取引所へ発注されます）。もし入力内容を変更したい場合は「注文入力に戻る」 ボタンをクリックします。

単一注文確認 ④

下記の注文内容が正しければ、注文ボタンを押してください。

商品	N23/JPY	売買	買
新規決済	新規	執行条件	成行
価格	-	数量	10枚
トレール	-	トレール幅	-
有効期限	-		
親注文番号	-		

注文する 注文入力に戻る

<注意事項>
 注文内容を確認いただき、正しければ「注文する」を押してください。
 入力内容を訂正する場合は、「戻る」ボタンをクリックすると注文入力画面に戻ります。

単一注文受付 ⑤

下記の内容で注文を受け付けました。

注文受付番号	0000083634		
注文受付日時	2023/07/10 16:15:47		
商品	N23/JPY	売買	買
新規決済	新規	執行条件	成行
価格	-	数量	10枚
トレール	-	トレール幅	-
有効期限	-		
親注文番号	-		

続けて新規注文へ 建玉一覧へ

<注意事項>
 ご注文ありがとうございました。

⑤ 注文受付画面が表示されます。正しい注文内容だったか必ずご確認ください。

新規注文（新たにポジションを建てる注文）において、執行条件を「指値」にする場合です。

新規注文

注文内容入力

① 単一注文 成行 指値 トリガ ストレンジ 複合注文 IfDone OCO IfDone OCO

商品: N23/JPY(日経225/23) ②

執行条件: 指値 トリガ ③

価格: 33098 10 1 ④

数量: 10 枚 10 1 ⑤

有効期限: 当日 今週末 無期限 ⑥

<注意事項>
 ※1回の注文上限枚数は東京金融取引所のルールに準じます。
 ※期限の選択で無期限を指定した場合でも、値洗い（1日の取引終了時点）の結果、発注証拠金が不足する際には、全ての繰越注文（決済を除く）がキャンセルとなりますのでご注意ください。
 ※買（売）トリガ注文は「買気配」がその値段以上（「売気配」がその値段）以下になった時点で、成行で注文が執行されます。成行で発注されますので、トリガ価格と同値で約定するとは限りません。

- ① 「指値・トリガ」ボタンをクリックします。
- ② 商品を選択します。
- ③ 「指値」ボタンをクリックします。
- ④ 指値の指定価格を入力します。
- ⑤ 数量を入力します。
- ⑥ 指値注文の有効期限を指定します。「当日」「今週末」「無期限（GTC）」の3種類から選択します。
- ⑦ 売ポジションを建てる場合は「売注文」ボタンを、買ポジションを建てる場合は「買注文」ボタンをクリックします。
- ⑧ 確認画面が表示されます。入力内容をよくご確認の上、お間違いが無ければ「注文する」ボタンをクリックします（この時点で実際に取引所へ発注されます）。もし入力内容を変更したい場合は「注文入力に戻る」ボタンをクリックします。

⑧ 単一注文確認

下記の注文内容が正しければ、注文ボタンを押してください。

商品	N23/JPY	売買	売
新規決済	新規	執行条件	指値
価格	33,098	数量	10枚
トレール	-	トレール幅	-
有効期限	当日		
親注文番号	-		

<注意事項>
 注文内容を確認いただき、正しければ「注文する」を押してください。
 入力内容訂正する場合は、「戻る」ボタンをクリックすると注文入力画面に戻ります。

⑨ 単一注文受付

下記の内容で注文を受け付けました。

注文受付番号	0000083635		
注文受付日時	2023/07/10 16:19:32		
商品	N23/JPY	売買	売
新規決済	新規	執行条件	指値
価格	33,098	数量	10枚
トレール	-	トレール幅	-
有効期限	当日		
親注文番号	-		

<注意事項>
 ご注文ありがとうございました。

⑨ 注文受付画面が表示されます。正しい注文内容だったか必ずご確認ください。

新規注文（新たにポジションを建てる注文）において、執行条件を「トリガ」にする場合です。

※トリガ注文とは、いわゆる逆指値注文のことです。

新規注文

注文内容入力

① 単一注文 成行 指値トリガ **①** ストリーミング 複合注文 IfDone OCO IfDone OCO

商品: N23/JPY(日経225/23) ②

執行条件: 指値 トリガ ③

価格: 35000 ④

トレール: 有り 無し ⑤ 値幅

数量: 10 枚 ⑥

有効期限: 当日 今週末 無期限 ⑦

⑧

<注意事項>
 ※1回の注文上限枚数は東京金融取引所のルールに準じます。
 ※期限の選択で無期限を指定した場合でも、値洗い（1日の取引終了時点）の結果、

- ① 「指値・トリガ」ボタンをクリックします。
- ② 商品を選択します。
- ③ 「トリガ」ボタンをクリックします。
- ④ 逆指値のトリガ価格を入力します。
- ⑤ トレールの項目は「無し」となっていることをご確認ください（この項目はトレール注文を発注する際に使用します。トレール注文については15ページを参照ください）。
- ⑥ 数量を入力します。
- ⑦ トリガ注文の有効期限を指定します。「当日」「今週末」「無期限（GTC）」の3種類から選択します。
- ⑧ 売ポジションを建てる場合は「売注文」ボタンを、買ポジションを建てる場合は「買注文」ボタンをクリックします。
- ⑨ 確認画面が表示されます。入力内容をよくご確認の上、お間違いが無ければ「注文する」ボタンをクリックします（この時点で実際に取引所へ発注されます）。もし入力内容を変更したい場合は「注文入力に戻る」ボタンをクリックします。

⑨ 単一注文確認

下記の注文内容が正しければ、注文ボタンを押してください。

商品	N23/JPY	売買	買
新規決済	新規	執行条件	トリガ
価格	35,000	数量	10枚
トレール	無し	トレール値幅	-
有効期限	当日		
注文番号	-		

<注意事項>
 注文内容を確認いただき、正しい場合は「注文する」を押してください。
 入力内容が訂正する場合は、「戻る」ボタンをクリックすると注文入力画面に戻ります。

⑩ 単一注文受付

下記の内容で注文を受け付けました。

注文受付番号	0000083636		
注文受付日時	2023/07/10 16:23:22		
商品	N23/JPY	売買	買
新規決済	新規	執行条件	トリガ
価格	35,000	数量	10枚
トレール	無し	トレール値幅	-
有効期限	当日		
注文番号	-		

<注意事項>
 ご注文ありがとうございました。

⑩ 注文受付画面が表示されます。正しい注文内容だったか必ずご確認ください。

トリガ注文ではトレール「有り」にし、トレール値幅を設定することでトレール機能が利用できます。トレール注文は発注後の相場の変動に応じてトリガ価格が自動で切り上げ、切り下げされる注文です。損失を最小限に抑え、相場の変動に合わせ利益を追求できる注文です。詳細につきましては次ページ（16ページ）をご覧ください。また、トレール注文は新規注文にも使えます。

新規注文

注文内容入力

① 単一注文 成行 指値 トリガ **ストップ** 複合注文 IfDone OCO IfDone OCO

商品: N23/JPY(日経225/23) ②

執行条件: 指値 トリガ ③

価格: 35000 10 1 ④

トレール: 有り 無し ⑤ 値幅: 1000 10 1

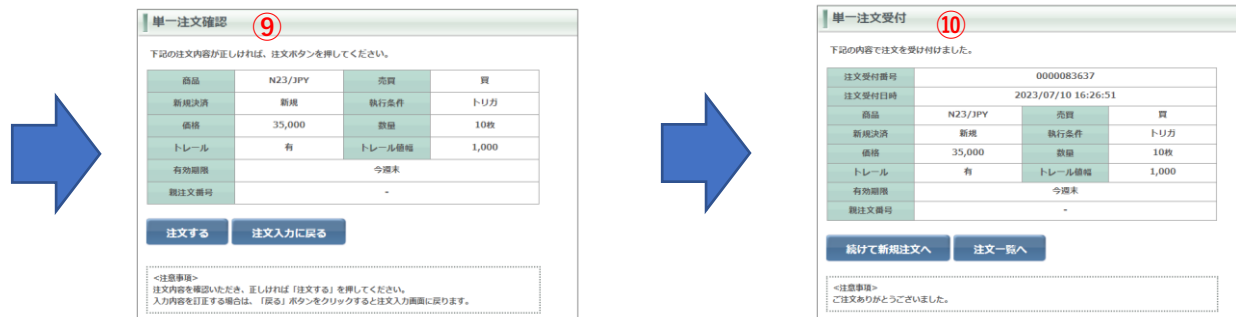
数量: 10 枚 10 1 ⑥

有効期限: 当日 今週末 無期限 ⑦

⑧

<注意事項>
 ※1回の注文上限枚数は東京金融取引所のルールに準じます。
 ※期限の選択で無期限を指定した場合でも、値洗い（1日の取引終了時点）の結果、発注証拠金が不足する際には、全ての操縦注文（決済を除く）がキャンセルとなりますのでご注意ください。
 ※買（売）トリガ注文は「買気配」がその値段以上（「売気配」がその値段）以下に

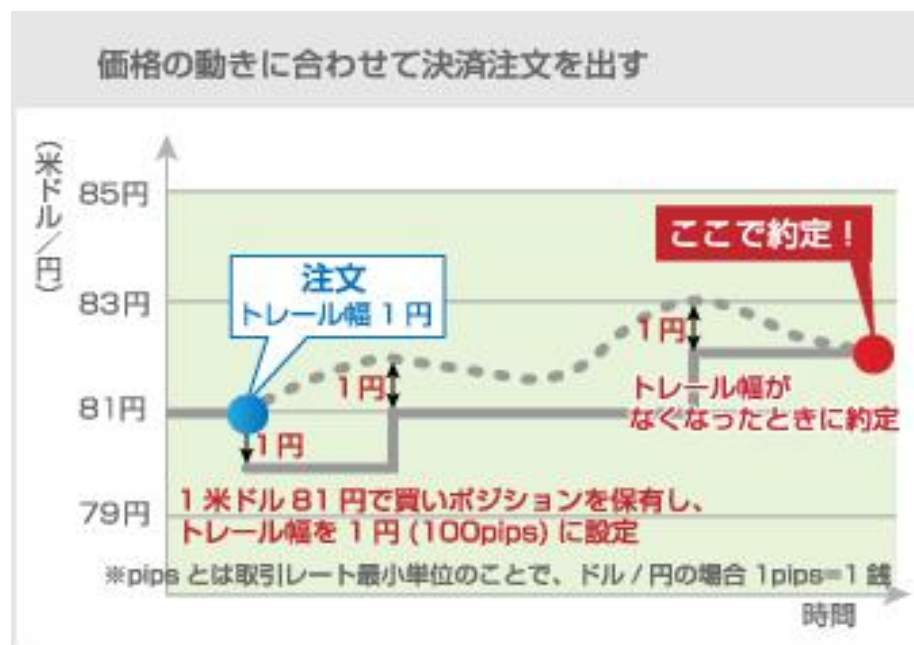
- ① 「指値・トリガ」ボタンをクリックします。
- ② 商品を選択します。
- ③ 「トリガ」ボタンをクリックします。
- ④ 逆指値のトリガ価格を入力します。
- ⑤ トレールの項目は「有り」ボタンをクリックし、トレール値幅を入力します（※値幅は呼値の単位で入力してください）。
- ⑥ 数量を入力します。
- ⑦ トレール注文の有効期限を指定します。「当日」「今週末」「無期限（GTC）」の3種類から選択します。
- ⑧ 売ポジションを建てる場合は「売注文」ボタンを、買ポジションを建てる場合は「買注文」ボタンをクリックします。
- ⑨ 確認画面が表示されます。入力内容をよくご確認の上、お間違いが無ければ「注文する」ボタンをクリックします（この時点で実際に取引所へ発注されます）。もし入力内容を変更したい場合は「注文入力に戻る」ボタンをクリックします。



⑩ 注文受付画面が表示されます。正しい注文内容だったか必ずご確認ください。

【トレール注文 = 相場の変動に合わせて自動でリスクコントロール】

相場の変動に合わせて逆指値幅（リスク限定幅）を自動的に移動させる注文方法です。決済注文でトレール注文を選択した場合、通常の逆指値注文では指定した価格に限定されますが、トレール注文ではあらかじめリスク幅を設定しておけば、変動した時点の価格に対して自動的にリスク限定ラインも移動となる効果的な逆指値注文です。



【ご注意】

値幅は小さい数値を入力すると発注した瞬間、注文が即約定する恐れがありますのでご注意ください。

基本的には成行注文と同様ですが、若干異なる点は、現在価格で約定させる成行注文に対して、ストリーミング注文では指定したスリッページ（約定価格のずれ）設定の範囲を超える場合は約定しません。画面に表示されている気配値と市場での実勢気配値が、不利な方向で食い違う場合は自動キャンセルさせる注文です。

高速売買を想定して確認画面表示は省略しますので通常の成行よりも早く約定させることができる反面、**約定範囲を設定することで約定しない可能性**もあること、**確認画面が表示されない**ので**入力の際は慎重さが要求される**こと等が注意点として挙げられます。

新規注文

注文内容入力

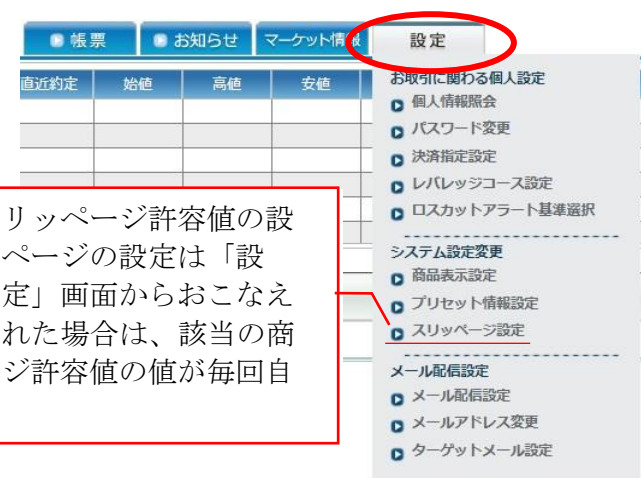
①

② 1回の注文上限枚数は東京金融取引所のルールに準じます。
 ※商品・数量を入力し、「次へ」を押してください。
 本注文画面においては、注文内容確認画面は不要です。
 売または買のレート表示部分をクリックすると、注文が発注されることを確認しました。

商品	N23/JPY(日経225/23)		
数量	10 枚	▲ 10 ▼	▲ 1 ▼
スリッページ許容値	④ 3	▲ 10 ▼	▲ 1 ▼

⑤

- ① 「ストリーミング」 ボタンをクリックします。
- ② 免責事項をよく確認の上、チェックボックスにチェックを入れてください（**チェックしませんと発注できません**）。
- ③ 商品を選択し、数量を入力します。
- ④ スリッページ設定をする場合は許容値を入力します（スリッページ許容値の値幅を入力して発注すると、実際のレートが配信レートとの価格差の範囲内であれば約定します）。
- ⑤ 売ポジションを建てる場合は「売注文」 ボタンを、買ポジションを建てる場合は「買注文」 ボタンをクリックします（この時点で実際に取引所へ発注されます。**確認画面は表示されません**）。



また、あらかじめ各商品でのスリッページ許容値の設定することも可能です。スリッページの設定は「設定」タブの「スリッページの設定」画面からおこなえます（57ページ参照）。設定された場合は、該当の商品選択後に設定したスリッページ許容値の値が毎回自動的に反映します。

新規と決済の二種類注文を同時に発注し、もしも If（新規）注文が約定したら、それに対するDone（決済）注文を自動的に発注させる方法です。Done注文は利益確定の指値、または損失確定のトリガ（逆指）注文のどちらかを選択します。 If注文が約定しない限り、Done注文は発注されません。

① 「IfDone」 ボタンをクリックします。

【If（新規）注文】

② 商品を選択します。

③ 買ポジションを建てる場合は「買」ボタンを、売ポジションを建てる場合は「売」ボタンを選択します。

④ 「指値」か「トリガ」を選択します（成行は選べません）。

⑤ 指値注文の指定値段またはトリガ注文のトリガ値段を入力します。

⑥ 注文数量を入力します。

⑦ If注文の有効期限を指定します。「当日」「今週末」「無期限（GTC）」の3種類から選択します。

⑫ If注文とDone注文の入力が完了したら「注文確認画面へ」ボタンをクリックします。

⑬ 確認画面が表示されます。入力内容をよくご確認の上、お間違いが無ければ「注文する」ボタンをクリックします（この時点で実際に取引所へ発注されます）。

もし入力内容を変更したい場合は「注文入力に戻る」ボタンをクリックします。

⑭ 注文受付画面が表示されます。正しい注文内容だったか必ずご確認ください。

【Done（決済）注文】

⑧ If注文が買の場合はDone注文は売に、売の場合は買が自動的に選択されます。

⑨ 「指値」か「トリガ」を選択します（成行は選べません）。

⑩ 指値注文の指定値段またはトリガ注文のトリガ値段を入力します。

⑪ Done注文の有効期限を指定します。「当日」「今週末」「無期限（GTC）」の3種類から選択します。

指値注文とトリガ（逆指）注文の二種類注文を同時に発注し、どちらか片方の注文が約定したらもう片方の注文は自動的に取り消しされる注文です。決済注文でOCOを選択した場合は、利益確定の指値と損失確定のトリガを同時に発注する注文形式になります。またOCO注文は新規注文でも選択できます。

① 「OCO」 ボタンをクリックします。

【OCO 1 注文】

- ② 商品を選択します。
- ③ 「指値」または「トリガ（逆指）」を選択します（成行は選べません）。
- ④ 指値注文の指定値段またはトリガ注文のトリガ値段を入力します。
- ⑤ 注文数量を入力します。
- ⑥ OCO注文の有効期限を指定します。「当日」「今週末」「無期限（GTC）」の3種類から選択します。

【OCO 2 注文】

- ⑦ OCO 1 注文が指値の場合はOCO 2 注文はトリガに、トリガの場合は指値が自動的に選択されます（指値一指値やトリガトリガの組み合わせはできません）。
- ⑧ 指値注文の指定値段またはトリガ注文のトリガ値段を入力します。

- ⑨ 売ポジションを建てる場合は「売注文」ボタンを、買ポジションを建てる場合は「買注文」ボタンをクリックします。
- ⑩ 確認画面が表示されます。入力内容をよくご確認の上、お間違いが無ければ「注文する」ボタンをクリックします。もし入力内容を変更したい場合は「注文入力に戻る」ボタンをクリックします。
- ⑪ 注文受付画面が表示されます。正しい注文内容だったか必ずご確認ください。

新規と決済の二つ種類の注文を同時に発注するIfDone注文（18ページ参照）のDone（決済）注文を、OCO注文（19ページ参照）とする注文形式です。

①「IfDoneOCO」ボタンをクリックします。

【If（新規）注文】

- ②商品を選択します。
- ③買ポジションを建てる場合は「買」ボタンを、売ポジションを建てる場合は「売」ボタンを選択します。
- ④「指値」か「トリガ」を選択します（成行）は選べません）。
- ⑤指値注文の指定値段またはトリガ注文のトリガ値段を入力します。
- ⑥注文数量を入力します。
- ⑦If注文の有効期限を指定します。「当日」「今週末」「無期限（GTC）」の3種類から選択します。

⑭If注文とDone注文の入力が完了したら「注文確認画面へ」ボタンをクリックします。

- ⑮確認画面が表示されます。入力内容をよくご確認の上、お間違いが無ければ「注文する」ボタンをクリックします（この時点で実際に取引所へ発注されます）。
- もし入力内容を変更したい場合は「注文入力に戻る」ボタンをクリックします。
- ⑯注文受付画面が表示されます。正しい注文内容だったか必ずご確認ください。

【Done（決済）注文】

- ⑧If注文が買の場合はDone注文は売に、売の場合は買が自動的に選択されます。
- ⑨OCO1注文の「指値」か「トリガ」を選択します。
- ⑩OCO1注文の指値注文の指定値段またはトリガ注文のトリガ値段を入力します。
- ⑪OCO1注文が指値の場合はOCO2注文はトリガに、トリガの場合は指値が自動的に選択されます。
- ⑫OCO2注文の指値注文の指定値段またはトリガ注文のトリガ値段を入力します。
- ⑬Done注文の有効期限を指定します。「当日」「今週末」「無期限（GTC）」の3種類から選択します。

ある注文が成立したら、次に発注される注文をあらかじめセットすることができます。最初に発注した注文を「親注文」、親注文が成立した以降に発注される注文を「子注文」と呼びます。

今回は「もしも日経225が指値決済できたら、NYダウを成行で新規・買い建玉する」という例を挙げます。

①「注文一覧」画面（34ページ参照）の中から、まず「親注文」を選択します。「選択」チェックボックスにチェック入れると、「連続注文」項目の各ボタンがアクティブ状態になります。

②今回の例では「成行」ボタンをクリックします。

③新規注文入力画面へ遷移しますので、各項目を入力、発注します（成行での新規注文入力については12ページを参照）。

④連続注文での子注文には「親注文番号」が表示されます。

注文一覧

連続注文登録

連続注文: 成行, 指値・トリガ, IfDone, OCO, IfDoneOCO

決済注文: 決済相手指定へ

変更/取消: 変更, 取消, 全注文取消

2023/07/11 16:43:32現在

階層	選択	注文状況	注文手法	商品	新規決済	執行条件	価格	数量	期限	約定数量	注文受付日時	注文受付番号 親注文番号	備考
1	<input checked="" type="checkbox"/>	注文中	単一注文	N23/JPY	売 決済 決済相手	指値	33,000	10	無期限	0	2023/07/11 16:43:29	0000083651 -	-

※*が付いている注文は、管理者により発注されたことを表します。

注意事項>
注文中の注文が表示されます。それ以外の注文は注文履歴画面でご確認ください。

⑤「注文一覧」画面では、親注文については「子注文有」という表示、子注文については親注文番号が表示されます。

階層	選択	注文状況	注文手法	商品	新規決済	執行条件	価格	数量	期限	約定数量	注文受付日時	注文受付番号 親注文番号	備考
1	<input type="checkbox"/>	注文中	単一注文	N23/JPY	売 決済 決済相手	指値	33,000	10	無期限	0	2023/07/11 16:43:29	0000083651 -	-
2	<input type="checkbox"/>	注文予約	単一注文	D23/JPY	買 新規	成行	-	10	-	0	2023/07/11 16:49:25	0000083652 0000083651	子注文有

※連続注文は最大2回連続でセットすることができます。2回目は「孫注文」になります。

新規注文

注文内容入力

単一注文 成行 指値 トリガ 複合注文 IfDone OCO IfDone OCO

商品: D23/JPY(NYダウ/23) ③

数量: 10 枚

親注文番号: 0000083651 ④

売注文 確認画面へ

買注文 確認画面へ

決済注文は「建玉一覧・決済相手指定」画面（33ページ参照）から発注します。



①メインメニューの「取引」タブにカーソルを合わせ、プルダウンメニューの中の「決済注文」をクリックすると、画面下部に「建玉一覧・仕切相手指定」が表示されます。



←「建玉一覧・仕切相手指定」画面は、「取引状況」タブの中の「建玉一覧」からでも表示させることができます（同一の画面です）。

建玉一覧・決済相手指定

表示中建玉のサマリ

平均約定価格		数量合計		評価損益合計	金利相当額合計	配当相当額合計	決済損益相当額合計
買	売	買	売				
-	-	18	0	-863,940	-640	8,380	-856,200

2023/07/11 17:07:50現在

建玉詳細

更新

決済指定	約定成立日時	商品	売買	約定価格	数量 (決済可能)	評価損益	金利相当額	配当相当額	決済損益相当額
<input checked="" type="checkbox"/>	2023/07/04 12:29:09	N23/JPY	買	33,612	10 (10)	-1,223,000	0	4,000	-1,219,000
<input checked="" type="checkbox"/>	2023/06/27 11:27:54	N23/JPY	買	32,644	1 (1)	-25,500	0	900	-24,600
<input checked="" type="checkbox"/>	2023/05/10 14:44:26	N23/JPY	買	29,222	1 (1)	316,700	0	4,000	320,700
<input type="checkbox"/>	2023/05/10 14:41:53	D23/JPY	買	33,471	1 (1)	5,360	-640	-520	4,200
<input type="checkbox"/>	2023/05/10 12:17:15	C23/JPY	買	2,468	5 (5)	62,500	0	0	62,500

<注意事項>
 ※ポジションを選択せずに決済注文を発注することが可能です。
 ※選択せずに発注した場合は先入先出法により決済ポジションが自動選択されます。
 ※決済することで必要証拠金が有効証拠金を上回ってしまう注文は発注できません。
 ※銘柄の略称はN=日経225、X=DAXR、F=FTSE100、D=NYダウ、G=金ETF、C=原油ETF、Q=NASDAQ-100を表します。また数字は取引の期限を表します。

②決済の対象となる建玉（ポジション）のチェックボックスにチェックを入れます。同じ商品であれば※複数の建玉を選択できます。
 ※異なる商品を1回の注文で決済することはできません。複数回に分けて発注ください。

③「決済方法選択」の中のボタンから執行条件を選び、クリックします。

↓
次ページへつづく

④

決済注文

注文内容入力

⑤

単一注文 成行 指値 トリガ ストリーミング 複合注文 OCO

商品	N23/JPY (日経225/23)			
決済相手	約定成立日時	約定価格	建玉数量	発注数量
	2023/05/10 14:44:26	29,222	1	1 枚
	2023/06/27 11:27:54	32,644	1	1 枚
	2023/07/04 12:29:09	33,612	10	10 枚
平均約定価格		決済建玉数量合計		
33,166		12		

⑦

売注文 確認画面へ

買注文 確認画面へ

<注意事項>
 ※1回の注文上限枚数は東京金融取引所のルールに準じます。
 ※期限の選択で無期限を指定した場合でも、値洗い(1日の取引終了時点)の結果、発注証拠金が不足する際には、全ての繰越注文(決済を除く)がキャンセルとなりますのでご注意ください。
 ※買(売)トリガ注文は「買気配」がその値段以上(「売気配」がその値段)以下になった時点で、成行で注文が執行されます。成行で発注されますので、トリガ価格と同値で約定するとは限りません。

↓
前ページからのつづきです

- ④ 決済注文の内容入力画面が開きます。
 ⑤ 執行条件は、③で選択したものが自動的に反映しますが、この内容入力画面で変更することもできます。
 ※左の画像は成行注文の例です。その他の執行条件での注文内容の入力例については、新規注文での各ページを参照ください。
 ・指値 → 13ページ
 ・トリガ(逆指) → 14ページ
 ・トレール → 15~16ページ
 ・ストリーミング → 17ページ
 ・OCO → 19ページ
 ⑥ 発注枚数を減らすことにより、部分決済することもできます。
 ⑦ 今回の例は買ポジションの決済のケースなので、反対売買の「売注文」ボタンがアクティブ状態になります(売ポジション決済時は買注文ボタンがアクティブに)。

⑧

単一注文確認

下記の注文内容が正しければ、注文ボタンを押してください。

商品	N23/JPY	売買	売
新規決済	決済	執行条件	成行
価格	-	数量	12枚
トレール	-	トレール幅	-
有効期限	-	-	-
発注金額	-	-	-

※決済相手情報

約定成立日時	発注数量	約定価格
2023/05/10 14:44:26	1	29,222
2023/06/27 11:27:54	1	32,644
2023/07/04 12:29:09	10	33,612

注文する 注文入力に戻る

<注意事項>
 注文内容を確認いただき、正しい場合は「注文する」をクリックしてください。
 入力内容を変更する場合は、「戻る」ボタンをクリックすると注文入力画面に戻ります。

⑨

単一注文受付

下記の内容で注文を受け付けました。

注文受付番号	0000083657		
注文受付日時	2023/07/11 17:23:15		
商品	N23/JPY	売買	売
新規決済	決済	執行条件	成行
価格	-	数量	12枚
トレール	-	トレール幅	-
有効期限	-	-	-
発注金額	-	-	-

※決済相手情報

約定成立日時	発注数量	約定価格
2023/05/10 14:44:26	1	29,222
2023/06/27 11:27:54	1	32,644
2023/07/04 12:29:09	10	33,612

続けて決済注文へ 約定画面へ

<注意事項>
 ご注文ありがとうございます。

- ⑧ ⑦で注文ボタンをクリックすると、確認画面が表示されます。入力内容をよくご確認の上、お間違いが無ければ「注文する」ボタンをクリックします(この時点で実際に取引所へ発注されます)。
 もし入力内容を変更したい場合は「注文入力に戻る」ボタンをクリックします。
 ⑨ 注文受付画面が表示されます。正しい注文内容だったか必ずご確認ください。

くりっく株365では、この機能はご利用いただけません。

全決済

全決済確認画面へ

※この機能はくりっく株365では
ご利用いただけません

建玉整理申請とは、**同じ商品**の買ポジション（買建玉）と売ポジション（売建玉）を同時に保有している状態（=両建て）のときに、**同枚数**の建玉同士で相殺させて決済する方法です。通常、保有している買ポジション、売ポジションをそれぞれ成行注文等で決済しようとするれば価格変動がなくてもスプレッド分の損失が生じますが、建玉整理は、建玉同士を相殺することで決済をおこなうため、スプレッドによる損失は発生しません。なお、建玉整理には手数料がかからず、決済価格は原則として仲値で約定されます。



- ① 通常の決済注文と同様に（22ページ参照）、「建玉一覧・仕切相手指定」画面を表示させます。
- ② 建玉整理の対象となる売と買の両ポジションを指定します。
- ③ 「建玉整理確認画面へ」ボタンをクリックします。

建玉一覧・決済相手指定

表示中建玉のサマリ

平均約定価格	数量合計	評価損益	金利相当額合計	配当相当額合計	決済損益相当額合計		
買	売	買	売				
-	-	16	5	50,800	-640	-520	49,640

2023/07/11 17:27:41現在

建玉詳細

決済指定	約定成立日時	商品	売買	約定価格	数量 (決済可能)	評価損益	金利相当額	配当相当額	決済損益相当額
<input checked="" type="checkbox"/>	2023/07/11 17:27:38	N23/JPY	買	32,395	10 (10)	-8,000	0	0	-8,000
<input checked="" type="checkbox"/>	2023/07/11 17:27:03	N23/JPY	売	32,378	5 (5)	-4,500	0	0	-4,500
<input type="checkbox"/>	2023/05/10 14:41:53	D23/JPY	買	33,471	1 (1)	5,300	-640	-520	4,140
<input type="checkbox"/>	2023/05/10 12:17:15	C23/JPY	買	2,468	5 (5)	58,000	0	0	58,000

建玉整理 ③

建玉整理 ④

申請内容	商品	約定成立日時	数量	評価損益	申請可能数量
申請内容	買	2023/07/11 17:27:38	10	-8,000	10
	売	2023/07/11 17:27:03	5	-4,500	5
数量合計	買		10		10
	売		5		5
申請数量			5		5

確認 建玉一覧照会画面へ

- ④ 建玉整理画面が表示されます。
- ⑤ 申請数量を入力し直すことにより、一部のみ建玉整理することもできます（注：部分的な建玉整理ができないケースもあります。次ページを参照ください）。
- ⑥ 「確認」ボタンをクリックします。もし入力内容を変更したい場合は「建玉整理照会画面へ」ボタンをクリックします。

⑦ 建玉整理確認画面が表示されます。注文内容を確認いただき、正しければ「整理」ボタンをクリックします（この時点で実際に申請処理されます）。

建玉整理確認 ⑦

下記の申請内容が正しければ、整理ボタンを押してください。

申請内容	商品	約定成立日時	数量	評価損益	申請可能数量
申請内容	買	2023/07/11 17:27:38	10	-8,000	10
	売	2023/07/11 17:27:03	5	-4,500	5
数量合計	買		10		10
	売		5		5
申請数量			5		5

整理 戻る

建玉整理申請受付 ⑧

下記の内容で申請を受け付けました。

申請内容	商品	約定成立日時	数量	評価損益	申請可能数量
申請内容	買	2023/07/11 17:27:38	10	-8,000	10
	売	2023/07/11 17:27:03	5	-4,500	5
数量合計	買		10		10
	売		5		5
申請数量			5		5

約定履歴照会画面へ 建玉一覧照会画面へ

※建玉整理申請については、前ページ（25ページ）もご覧ください。

建玉整理申請は、売・買どちらか又は両方のポジションを複数に分かれている場合でも申請することができます。

建玉一覧・決済相手指定

表示中建玉のサマリ

決済方法選択

指値・トリガ ストリーミング

建玉整理

建玉整理確認

株365では
できません

今回の例では、

- ・売ポジション 10枚
- ・買ポジション 2枚 + 3枚 + 5枚 = 合計10枚

を、10枚ずつ建玉整理します。

決済指定	約定日時	商品	売買	約定価格	数量 (決済可能)	評価損益	金利相当額	配当相当額
<input checked="" type="checkbox"/>	2023/07/11 17:44:04	N23/JPY	売	32,388	10 (10)	-6,000	0	
<input checked="" type="checkbox"/>	2023/07/11 17:43:48	N23/JPY	買	32,400	2 (2)	-1,200	0	
<input checked="" type="checkbox"/>	2023/07/11 17:43:40	N23/JPY	買	32,400	3 (3)	-1,800	0	
<input checked="" type="checkbox"/>	2023/07/11 17:27:38	N23/JPY	買	32,395	5 (5)	-500	0	
<input type="checkbox"/>	2023/05/10 14:41:53	D23/JPY	買	33,471	1 (1)	5,290	-640	-5
<input type="checkbox"/>	2023/05/10 12:17:15	C23/JPY	買	2,468	5 (5)	58,500	0	

建玉整理

商品	N23/JPY	
申請内容	約定成立日時	2023/07/11 17:27:38
	売買	買
	評価損益	-500
申請内容	申請可能数量	5
	約定成立日時	2023/07/11 17:43:40
	売買	買
申請内容	評価損益	-1,800
	申請可能数量	3
	約定成立日時	2023/07/11 17:43:48
申請内容	売買	買
	評価損益	-1,200
	申請可能数量	2
申請内容	約定成立日時	2023/07/11 17:44:04
	売買	売
	評価損益	-6,000
数量合計	申請可能数量	10
	買	10
	売	10
申請数量		10

確認 建玉一覧照会画面へ

ただしこのような複数に分かれているポジションを同時に建玉整理する場合は、申請数量を変更することはできません。
このようなケースで部分的に建玉整理する場合は、複数回に分けて申請してください。

発注済みの注文のうち未約定のものについては、注文内容の変更がおこなえます。

変更できる内容は、①指値やトリガ（逆指）等の指定値段、②注文枚数、の2項目です。商品、売・買、執行条件、有効期限は変更することができません。これらの内容を変更したい場合は、いちど注文を取り消して、内容を変更の上で発注し直してください（注文取消については29ページを参照ください）。



①「注文一覧」画面を開きます。注文一覧画面は、
 ←a. メインメニューの「取引状況」タブにカーソルを合わせ、プルダウンメニューの中の「注文一覧」をクリックする、又は→b. サブウィンドウ「注文一覧」の中の「注文一覧詳細へ」をクリックする、いずれかの方法で開くことができます。



②変更したい注文を選択します。

③「変更/取消」の枠内の「変更」ボタンをクリックします（②の作業を行うことにより、変更ボタンがアクティブ状態になります）。



※*が付いている注文は、管理者により発注されたことを表します。

次ページへつづきます

↓
前ページからのつづきです

④ ③の作業により「注文変更」画面が表示されます。注文変更画面は「変更内容」の項目を選択することにより3種類のモードに切り替えられます。

a. 価格のみ変更

注文変更	
変更内容	<input checked="" type="radio"/> 価格 <input type="radio"/> 数量 <input type="radio"/> 価格&数量
注文受付番号	0000083665
注文受付日時	2023/07/12 16:07:35
商品	D23/JPY
売買	買
新規決済	新規
執行条件	指値
価格	33,000 <input type="text" value="33000"/> <input type="button" value="10"/> <input type="button" value="1"/>
トレール	-
トレール値幅	-
数量	10枚 <input type="text" value="10"/> <input type="button" value="10"/> <input type="button" value="1"/>
有効期限	当日
親注文番号	-
子注文有無	無
<input type="button" value="確認"/> <input type="button" value="取引画面へ"/>	

⑤ 変更する内容を入力します。

a. 指値やトリガ等の指定価格を変更します。数量は変更できず、意図せぬ操作ミスから保護されます。

⑥ 「確認」ボタンをクリックすると「注文変更確認」画面が表示されます。よく確認の上で「変更」ボタンをクリックします（画像は省略）。

b. 数量（注文枚数）のみ変更

注文変更	
変更内容	<input type="radio"/> 価格 <input checked="" type="radio"/> 数量 <input type="radio"/> 価格&数量
注文受付番号	0000083665
注文受付日時	2023/07/12 16:07:35
商品	D23/JPY
売買	買
新規決済	新規
執行条件	指値
価格	33,000 <input type="text" value="33000"/> <input type="button" value="10"/> <input type="button" value="1"/>
トレール	-
トレール値幅	-
数量	10枚 <input type="text" value="10"/> <input type="button" value="10"/> <input type="button" value="1"/>
有効期限	当日
親注文番号	-
子注文有無	無
<input type="button" value="確認"/> <input type="button" value="取引画面へ"/>	

b. 数量（注文枚数）を変更します。価格は変更できず、意図せぬ操作ミスから保護されます。

c. 価格と数量の同時変更

注文変更	
変更内容	<input type="radio"/> 価格 <input type="radio"/> 数量 <input checked="" type="radio"/> 価格&数量
注文受付番号	0000083665
注文受付日時	2023/07/12 16:07:35
商品	D23/JPY
売買	買
新規決済	新規
執行条件	指値
価格	33,000 <input type="text" value="33000"/> <input type="button" value="10"/> <input type="button" value="1"/>
トレール	-
トレール値幅	-
数量	10枚 <input type="text" value="10"/> <input type="button" value="10"/> <input type="button" value="1"/>
有効期限	当日
親注文番号	-
子注文有無	無
<input type="button" value="確認"/> <input type="button" value="取引画面へ"/>	

c. 価格と数量の両方を同時に変更します。

発注済みの注文のうち未約定のものを取り消す方法です。

取引状況

注文一覧

階層	注文状況	注文手法	商品	新規決済	価格	数量	執行条件	期限
1	注文中	単一注文	D23/JPY	新規買	33,000	10	指値	当日
1	注文中	単一注文	N23/JPY	新規買	30,000	10	指値	当日

2023/07/12 16:07:36 現在

注文一覧

連続注文登録

連続注文

成行 指値・トリフ IfDone OCO IfDoneOCO

決済注文

決済相手指定へ

変更/取消

変更 取消

注文取消

2023/07/12 16:50:36 現在

階層	選択	注文状況	注文手法	商品	新規決済	執行条件	価格	数量	期限	約定数量	注文受付日時	注文受付番号 親注文番号	備考
1	<input checked="" type="radio"/>	注文中	単一注文	D23/JPY	買 新規	指値	33,000	10	当日	0	2023/07/12 16:07:35	0000083665 -	-
1	<input type="radio"/>	注文中	単一注文	N23/JPY	買 新規	指値	30,000	10	当日	0	2023/07/12 16:07:01	0000083664 -	-

更新

※*が付いている注文は、管理者により発注されたことを表します。

① 「注文一覧」画面を開きます。注文一覧画面は、
a. メインメニューの「取引状況」タブにカーソルを合わせ、プルダウンメニューの中の「注文一覧」をクリックする、又は、b. サブウィンドウ「注文一覧」の中の「注文一覧詳細へ」をクリックする、いずれかの方法で開くことができます。

② 取り消したい注文を選択します。

③ 「変更/取消」の枠内の「取消」ボタンをクリックします
(②の作業を行うことにより、変更ボタンがアクティブ状態になります)。

④ 「注文取消確認」画面が表示されます。

⑤ 内容を確認の上、正しければ「取消」ボタンをクリックします。この時点で取り消しが実行されます。
※注文一覧画面に戻り、実際に取り消されたか確認されることをお勧めします。

注文取消確認 ④

下記の注文内容を確認の上、取消ボタンを押してください。

注文受付番号	0000083665		
注文受付日時	2023/07/12 16:07:35		
商品	D23/JPY	売買	買
新規決済	新規	執行条件	指値
価格	33,000	数量	10枚
トレール	-	トレール幅	-
有効期限	2023/07/12		
親注文番号	-		
子注文有無	無		

取消 取引画面へ

発注済みの注文のうち未約定のもの複数、いちどに**全部**取り消す方法です。
取り消す対象を個別に選択する場合には、29ページを参照ください。

取引状況 照会 口座管理

注文一覧

階層	注文状況	注文手法	商品	新規決済	価格	数量	執行条件	期限
1	注文中	単一注文	D23/JPY	新規買	33,000	10	指値	当日
1	注文中	単一注文	N23/JPY	新規買	30,000	10	指値	当日

2023/07/12 16:07:36 現在

注文一覧

連続注文登録

連続注文

決済注文

変更/取消

全注文取消 ③

2023/07/12 16:44:20現在

階層	選択	注文状況	注文手法	商品	新規決済	執行条件	価格	数量	期限	約定数量	注文受付日時	注文受付番号	備考
1	<input type="radio"/>	注文中	単一注文	D23/JPY	買 新規	指値	33,000	10	当日	0	2023/07/12 16:07:35	0000083665	-
1	<input type="radio"/>	注文中	単一注文	N23/JPY	買 新規	指値	30,000	10	当日	0	2023/07/12 16:07:01	0000083664	-

更新

※仮に取り消す対象を選択しても、「全注文取消」ボタンをクリックすると全ての注文が取り消されます。

④ 「全注文取消確認」画面が表示されます。

⑤ 内容を確認の上、正しければ「取消」ボタンをクリックします。この時点で取り消しが実行されます。
※注文一覧画面に戻り、実際に取り消されたか確認されることをお勧めします。

① 「注文一覧」画面を開きます。注文一覧画面は、
a. メインメニューの「取引状況」タブにカーソルを合わせ、プルダウンメニューの中の「注文一覧」をクリックする、又は、
b. サブウィンドウ「注文一覧」の中の「注文一覧詳細へ」をクリックする、いずれかの方法で開くことができます。

② 全注文取消の場合は、対象の選択は必要ありません※。

③ 「変更/取消」の枠内の「全注文取消」ボタンをクリックします。

全注文取消確認 ④

表示されている注文を全て取消します。
下記の注文内容を確認の上、取消ボタンを押してください。

注文受付番号	0000083664		
注文受付日時	2023/07/12 16:07:01		
商品	N23/JPY	売買	買
新規決済	新規	執行条件	指値
価格	30,000	数量	10枚
トレール	-	トレール幅	-
有効期限	2023/07/12		
親注文番号	-		
子注文有無	無		

注文受付番号	0000083665		
注文受付日時	2023/07/12 16:07:35		
商品	D23/JPY	売買	買
新規決済	新規	執行条件	指値
価格	33,000	数量	10枚
トレール	-	トレール幅	-
有効期限	2023/07/12		
親注文番号	-		
子注文有無	無		

取消 取引画面へ

現在保有中の建玉（ポジション）の状況を確認するための画面です。また、建玉の決済もこの画面から行います（発注方法は22ページ参照）。

①表示中建玉のサマリ

保有している建玉(ポジション)の平均約定価格や数量合計、評価損益の合計、スワップポイントの合計、決済損益の合計が確認できます。

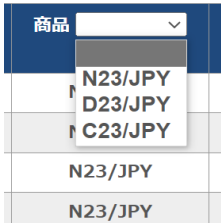
表示中建玉のサマリ

平均約定価格		数量合計		評価損益 合計	金利相当額合計	配当相当額合計	決済損益 相当額合計
買	売	買	売				
-	-	19	4	199,400	-624	5,993	204,769

2023/07/06 16:23:08現在

②決済指定

決済注文時に決済を指定する建玉にチェックを入れます（決済注文については24ページ参照）。



③商品プルダウン

現在保有している建玉の商品がプルダウンに表示され、選択した商品が表示されます。複数の種類の商品を保有している場合、一種類の商品に絞り込むことができます。



④売買プルダウン

現在保有の売買種類がプルダウンに表示され、選択した売買で表示されます。売建玉のみ、買建玉のみに絞り込むことができます。

建玉一覧・決済相手指定

① 表示中建玉のサマリ

平均約定価格		数量合計		評価損益 合計	金利相当額合計	配当相当額合計	決済損益 相当額合計
買	売	買	売				
-	-	19	4	199,400	-624	5,993	204,769

2023/07/06 16:23:08現在

建玉詳細

② ③ ④

決済指定	約定成立日時	商品	売買	約定価格	数量 (決済可能)	評価損益	金利相当額	配当相当額	決済損益 相当額
<input type="checkbox"/>	2023/07/04 12:56:09	N23/JPY	売	33,602	3 (3)	151,200	0	-900	150,300
<input type="checkbox"/>	2023/07/04 12:40:35	N23/JPY	売	33,591	1 (1)	49,300	0	-300	49,000
<input type="checkbox"/>	2023/07/04 12:29:09	N23/JPY	買	33,612	10 (0)	-514,000	0	3,000	-511,000
<input type="checkbox"/>	2023/06/27 11:27:54	N23/JPY	買	32,644	1 (1)	45,400	0	800	46,200
<input type="checkbox"/>	2023/05/10 14:44:26	N23/JPY	買	29,222	1 (1)	387,600	0	3,900	391,500
<input type="checkbox"/>	2023/05/10 14:41:53	D23/JPY	買	33,471	1 (1)	7,900	-624	-507	6,769
<input type="checkbox"/>	2023/06/09 12:27:15	C23/JPY	買	2,450	1 (1)	13,500	0	0	13,500
<input type="checkbox"/>	2023/05/10 12:17:15	C23/JPY	買	2,468	5 (5)	58,500	0	0	58,500

<注意事項>
 ※ポジションを選択せずに決済注文を発注することが可能です。
 ※選択せずに発注した場合は先入先出法により決済ポジションが自動選択されます。
 ※決済することで必要証拠金が有効証拠金を上回ってしまう注文は発注できません。
 ※銘柄の略称はN=日経225、X=DAXR、F=FTSE100、D=NYSダウ、G=金ETF、C=原油ETF、Q=NASDAQ-100を表します。また数字は取引の期限を表します。

現在発注済みで未約定の注文の状態や詳細を確認する画面です。注文の変更や取り消しもおこなえます(27～30ページ参照)。

階層

▼

1
2
3

①階層

連続注文の場合、現在の注文の階層を表示します。1が親注文、2が子注文、3が孫注文を意味します(連続注文については21ページ参照)。

選択

●

○

②選択

注文変更や注文取消、連続注文などの対象となる注文データを選択します(注文変更は29ページ、注文取消は31ページを参照)。

商品

▼

N23/JPY
D23/JPY

③商品プルダウン

現在発注済み注文の商品がプルダウンに表示され、選択した商品が表示されます。複数の種類の商品で発注している場合、一種類の商品に絞り込むことができます。

注文一覧

連続注文登録

連続注文 決済注文

成行 指値・トリ方 IfDone OCO IfDoneOCO 決済相手指定へ

変更/取消

変更 取消

全注文取消

2023/07/12 17:04:52現在

更新

階層	選択	注文状況	注文手法	商品	新規決済	執行条件	価格	数量	期限	約定数量	注文受付日時	注文受付番号 親注文番号	備考
1	○	注文中	単一注文	N23/JPY	買 決済 決済相手	指値	30,000	10	当日	0	2023/07/12 17:03:31	0000083666 - 子注文有	-
2	○	注文預り	単一注文	N23/JPY	買 新規	指値	30,000	5	無期限	0	2023/07/12 17:04:07	0000083667 0000083666 子注文有	-
3	○	注文預り	単一注文	D23/JPY	買 新規	成行	-	5	-	0	2023/07/12 17:04:45	0000083668 0000083667	-
1	○	注文中	単一注文	D23/JPY	買 新規	指値	33,000	10	当日	0	2023/07/12 16:07:35	0000083665 -	-
1	○	注文中	単一注文	N23/JPY	買 新規	指値	30,000	10	当日	0	2023/07/12 16:07:01	0000083664 -	-

*が付いている注文は、管理者により発注されたことを表します。

<注意事項>
注文中の注文が表示されます。それ以外の注文は注文履歴照会でご確認ください。

注文状況のステータス表示について

【注文中】 取引所へ発注している状態

【変更中】 注文変更が完了していない状態

【取消中】 注文取消が完了していない状態

【発注待ち】取引所へは発注されていない状態

【一部約定】注文数量の一部が約定している状態

【トレール中】トレール注文でトレール発動以降の状態

【注文預り】 IfDone注文で、If注文が約定していない状態

Done注文がまだ発注していない状態

連続注文で、親注文が全約定していない状態

子注文が発注していない状態

約定(注文成立)した注文の履歴を確認する画面です。メインメニュー「取引状況」タブの中にあります。



①商品プルダウン

履歴表示させる商品を選択します。特に選択しない場合は、全ての消費運での履歴を表示します。

②新規決済

新規注文の履歴のみを表示させる、決済注文のみを表示させる、など絞り込むことができます。

③売買

売り注文のみ表示させる、買い注文のみを表示させる、という絞り込みができます。

④対象日付

表示させる履歴の期間を指定することができます。From(何日から)とTo(何日まで)の両方を指定できます。「選択」ボタンをクリックするとカレンダーがポップアップし、そこから日付を選択することもできます。



約定履歴照会

商品: ① 新規決済: ② 売買: ③

対象日付 From: ④ To: ⑤

2023/07/07 16:25:41現在

売買取損益合計	金利・配当相当額合計	手数料(税込)合計	差引損益合計
460,500	3,700	62,700	401,500

約定成立日時	注文受付番号	注文手法	商品	売買	新規決済	約定数量	執行条件	約定価格	決済相手約定価格	売買取損益	金利・配当相当額	手数料(税込)	差引損益	決済日	備考
2023/07/04 12:56:09	0000082959	単一注文	N23/JPY	売	新規	3	指値	33,602	-	-	-	9,900	-9,900	-	-
2023/07/04 12:41:56	0000082958		N23/JPY	売	決済	1		33,597	29,802	379,500	3,300	0	382,800	2023/07/06	特別約定(建玉整理)
2023/07/04 12:41:56	0000082958		N23/JPY	買	決済	1		33,597	33,591	-600	0	0	-600	2023/07/06	特別約定(建玉整理)
2023/07/04 12:40:35	0000082957	単一注文	N23/JPY	売	新規	2	成行	33,591	-	-	-	6,600	-6,600	-	-
2023/07/04 12:36:53	0000082956	単一注文	N23/JPY	売	決済	2	成行	33,604	33,196	81,600	400	6,600	75,400	2023/07/06	-
2023/07/04 12:29:09	0000082955	単一注文	N23/JPY	買	新規	10	成行	33,612	-	-	-	33,000	-33,000	-	-
2023/06/30 11:54:22	0000082432	単一注文	N23/JPY	買	新規	2	成行	33,196	-	-	-	6,600	-6,600	-	-

<注意事項>
 ※過去の約定履歴は現在の保有の建玉の約定履歴を除いて、456日(約15か月)前までさかのぼることが可能です。
 それ以前の約定履歴については帳票にてご確認ください。
 ※銘柄の略称はN=日経225、X=DAXR、F=FTSE100、D=NYダウ、G=金ETF、C=原油ETF、Q=NASDAQ-100を表します。また数字は取引の期限を表します。

⑤検索ボタン

①～④で、表示させる履歴の条件を指定した場合は、「検索」ボタンをクリックすることによりそれらの条件が反映されます。

約定履歴照会画面については、前ページ(33ページ)もご覧ください。



約定履歴は、いくつかの項目については表示順を並べ替えることができます。

- 約定成立日時：新しい順⇄古い順
- 注文番号：番号が大きい順⇄小さい順
- 商品：商品ごとにグループ分け
- 売買：売買ごとにグループ分け
- 新規決済：新規と決済ごとにグループ分け

並べ替えることができる項目にはヘッダーに下線が引かれており、それらのヘッダーをクリックすることにより並べ替えることができます。

約定履歴照会

商品: 新規決済: 売買:

対象日付: From: 20230628 選択 To: 20230710 選択

検索

2023/07/07 16:25:41現在

売買差損益合計	金利・配当相当額合計	手数料(税込)合計	差引損益合計
460,500	3,700	62,700	401,500

約定成立日時	注文受付番号	注文手法	商品	売買	新規決済	約定数	執行条件	約定価格	決済相手約定価格	売買差損益	金利・配当相当額	手数料(税込)	差引損益	決済日	備考
2023/07/04 12:56:09	0000082959	単一注文	N23/JPY	売	新規	3	指値	33,602	-	-	-	9,900	-9,900	-	-
2023/07/04 12:41:56	0000082958		N23/JPY	売	決済	1		33,597	29,802	379,500	3,300	0	382,800	2023/07/06	特別約定(建玉整理)
2023/07/04 12:41:56	0000082958		N23/JPY	買	決済	1		33,597	33,591	-600	0	0	-600	2023/07/06	特別約定(建玉整理)
2023/07/04 12:40:35	0000082957	単一注文	N23/JPY	売	新規	2	成行	33,591	-	-	-	6,600	-6,600	-	-
2023/07/04 12:36:53	0000082956	単一注文	N23/JPY	売	決済	2	成行	33,604	33,196	81,600	400	6,600	75,400	2023/07/06	-
2023/07/04 12:29:09	0000082955	単一注文	N23/JPY	買	新規	10	成行	33,612	-	-	-	33,000	-33,000	-	-
2023/06/30 11:54:22	0000082432	単一注文	N23/JPY	買	新規	2	成行	33,196	-	-	-	6,600	-6,600	-	-

<注意事項>
 ※過去の約定履歴は現在の保有の建玉の約定履歴を除いて、456日(約15か月)前までさかのぼることが可能です。
 それ以前の約定履歴については帳票にてご確認ください。
 ※銘柄の略称はN=日経225、X=DAXR、F=FTSE100、D=NYダウ、G=金ETF、C=原油ETF、Q=NASDAQ-100を表します。また数字は取引の期限を表します。

当日(計算区域)の入金状況の確認ができる画面です。メインメニュー「口座管理」タブの中にあります。

照会		口座管理	● 帳票	● お知らせ
気配	売却	▶ 証拠金状況		始値
32275	3	▶ 出金指示		32302
15841	1	▶ <u>入金状況</u>		15825
7263		▶ 入出金履歴		7274
34124	3	▶ 出金指示照会		34251
25268	2	▶ 即時入金		25239
2545				2562

入金状況照会

2023/07/12 17:16:23現在

入金時刻	科目	入金額	削除
17:16:20	預入金	200,000	
17:16:20	預入金	300,000	

<注意事項>

※ 本営業日にご入金いただいた金額を表示します。
前営業日以前の入金履歴を確認したい場合は、「入出金履歴照会」をご覧ください。

当日よりも前の入金履歴を確認したい場合は、「入出金履歴」画面(45ページ参照)をご覧ください。

出金指示の状況の確認ができる画面です。状況確認の他、出金指示の取り消しも行えます。メインメニュー「口座管理」タブの中にあります。

※出金指示の方法は44ページを、取り消しの方法は37ページを参照ください。

口座管理	● 帳票	
● 証拠金状況		始値
● 出金指示		32
● 入金状況		15
● 入出金履歴		7
● 出金指示照会		34
● 即時入金		25
		2

①表示させる指示の期間を指定することができます。From(何日から)とTo(何日まで)の両方を指定できます。「選択」ボタンをクリックするとカレンダーがポップアップし、そこから日付を選択することもできます。



設定の入力後、「検索」ボタンをクリックすると設定が反映されます。

出金指示照会

出金指示日

From

選択

To

選択

科目

① 検索

2023/07/12 17:20:41現在

取消	出金指示受付日時	出金指示番号	科目	出金指示額	出金額	出金予定日	状態
<p>取消</p> <p>② 取消</p>	2023/07/12 17:20:34	000002043	預入金	1,000,000	-	2023/07/13	出金受付

<注意事項>

- ※ 実際にお客様口座へ振込を行う日は、「出金予定日」の昼頃となりますので、ご注意ください。
- ※ 金額の変更を行う場合は、一旦取消後に再入力を行ってください。

②「取消」ボタンをクリックすると、出金指示が取り消されます(次ページも参照ください)。

出金指示を取り消す方法です。
「出金指示照会」画面から行います。出金指示照会画面については前ページ(36ページ)をご覧ください。

出金指示照会

出金指示日 From 選択 To 選択 科目

検索

2023/07/12 17:20:41現在

取消	出金指示受付日時	出金指示番号	科目	出金指示額	出金額	出金予定日	状態
取消	2023/07/12 17:20:34	000002043	預入金	1,000,000	-	2023/07/13	出金受付

①

<注意事項>
※ 実際にお客様口座へ振込を行う日は、「出金予定日」の昼頃となりますので、ご注意ください。
※ 金額の変更を行う場合は、一旦取消後に再入力を行ってください。

出金指示取消確認 ②

下記の出金指示内容をご確認の上、取消ボタンを押してください。

出金指示番号	000002043
出金指示受付日時	2023/07/12 17:20:34
出金指示額	1,000,000円
出金予定日	2023/07/13

取消 取引画面へ

<注意事項>
内容を確認いただき、正しければ「取消」を押してください。

出金指示取消受付 ③

下記の内容で、出金指示取消を受け付けました。

出金指示番号	000002043
出金指示額	1,000,000円
出金予定日	2023/07/13

取引画面へ

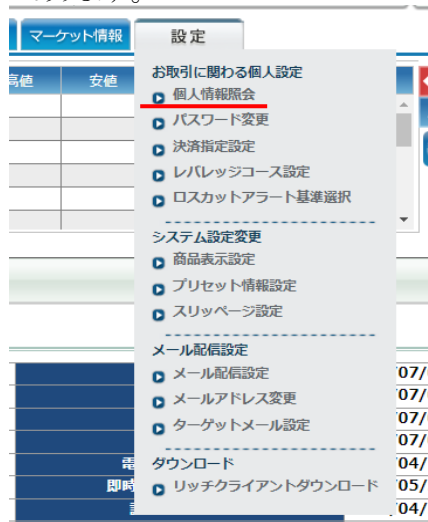
<注意事項>

- ① 取り消す対象となる出金指示の「取消」ボタンをクリックします。
- ② 「出金指示取消確認」画面が表示されます。内容を確認し、正しければ「取消」ボタンをクリックします(この時点で取り消しが実行されます)。
- ③ 「出金指示取消受付」画面が表示されますので、内容を確認してください。

※出金指示額の変更はできません。変更する場合は、一度出金指示を取り消し出金を指示し直してください。

個人情報照会画面は各種情報やメールアドレス、取引状況、適用されているレバレッジコース、各商品の手数料が確認できる他、過去15か月のログイン履歴を表示します。

メインメニュー「設定」タブの中にあります。



個人情報照会

お客様情報

お客様名	コンシェルジュデスク テスト	最終注文日時	2023/07/06 16:23:05
メールアドレス1	1****@g****.com	最終約定日時	2023/07/04 12:56:09
メールアドレス2		最終入金日時	2023/07/04 10:59:59
口座開設日	2023/04/17	最終出金日時	2023/07/05 06:45:00
スリッページ設定	有効	電子交付承諾日時	2023/04/17 13:48:36
レバレッジコース	通常	即時入金規約確認日時	2023/05/30 09:09:33
		説明書確認日時	2023/04/20 15:10:19
ログインID	10000011	最終ログイン日時	2023/07/07 16:23:30

手数料情報

手数料適用区分	通常手数料		
N24/JPY	3,300円	X24/JPY	3,300円
F24/JPY	3,300円	D24/JPY	3,300円
G24/JPY	3,300円	C24/JPY	3,300円
Q24/JPY	3,300円	R24/JPY	3,300円
V24/JPY	3,300円	P24/JPY	3,300円
N23/JPY	3,300円	X23/JPY	3,300円
F23/JPY	3,300円	D23/JPY	3,300円
G23/JPY	3,300円	C23/JPY	3,300円
Q23/JPY	3,300円		

ログイン履歴情報

1 2 3 4 5 6 7 8	ログイン日時	チャネル	IPアドレス	UserAgent
	2023/07/07 16:23:30	Web	58.156.111.186	Mozilla/5.0 (Windows NT 10.0; Win64; x64) AppleWebKit/537.36 (KHTML, like Gecko) Chrome/114.0.0.0 Safari/537.36 Edg/114.0.1823.67
	2023/07/06 15:43:21	Web	58.156.111.186	Mozilla/5.0 (Windows NT 10.0; Win64; x64) AppleWebKit/537.36 (KHTML, like Gecko) Chrome/114.0.0.0 Safari/537.36 Edg/114.0.1823.67
	2023/07/05 15:59:03	Web	58.156.111.186	Mozilla/5.0 (Windows NT 10.0; Win64; x64) AppleWebKit/537.36 (KHTML, like Gecko) Chrome/114.0.0.0 Safari/537.36 Edg/114.0.1823.67
	2023/07/05 11:37:31	WebAPI	58.156.111.186	ClickkabuRichClient/1.0.0
	2023/07/05 11:32:44	Web	58.156.111.186	Mozilla/5.0 (Windows NT 10.0; Win64; x64) AppleWebKit/537.36 (KHTML, like Gecko) Chrome/114.0.0.0 Safari/537.36 Edg/114.0.1823.67
	2023/07/04 17:14:08	WebAPI	58.156.111.186	ClickkabuRichClient/1.0.0
	2023/07/04 17:13:24	Web	58.156.111.186	Mozilla/5.0 (Windows NT 10.0; Win64; x64) AppleWebKit/537.36 (KHTML, like Gecko) Chrome/114.0.0.0 Safari/537.36 Edg/114.0.1823.67
	2023/07/04 17:03:22	Web	58.156.111.186	Mozilla/5.0 (Windows NT 10.0; Win64; x64) AppleWebKit/537.36 (KHTML, like Gecko) Chrome/114.0.0.0 Safari/537.36 Edg/114.0.1823.67
	2023/07/04 16:18:04	Web	58.156.111.186	Mozilla/5.0 (Windows NT 10.0; Win64; x64) AppleWebKit/537.36 (KHTML, like Gecko) Chrome/114.0.0.0 Safari/537.36 Edg/114.0.1823.67
	2023/07/04 13:44:42	Web	58.156.111.186	Mozilla/5.0 (Windows NT 10.0; Win64; x64) AppleWebKit/537.36 (KHTML, like Gecko) Chrome/114.0.0.0 Safari/537.36 Edg/114.0.1823.67

1 2 3 4 5 6 7 8

<注意事項>
 ※お客様の登録内容を表示します。
 ログイン履歴情報は15か月前まで表示されます。
 ※銘柄の略称はN=日経225、X=DAXR、F=FTSE100、D=NYダウ、G=金ETF、C=原油ETF、Q=NASDAQ-100を表します。また数字は取引の期限を表します。

相場表は、各商品の始値、高値、安値、直近約定値や金利・配当相当額などを確認できます。メインメニュー「照会」の中にあります。

引状況 照会 口座管理

買気 相場表
運用カレンダー
商品情報

商品

①表示させる通貨ペアを選択します。なにも選択しない場合は、全通貨ペアを表示します。

- N23/JPY(日経225/23)
- X23/JPY(DAX@/23)
- F23/JPY(FTSE100/23)
- D23/JPY(NYダウ/23)
- G23/JPY(金ETF/23)
- C23/JPY(原油ETF/23)
- Q23/JPY(NA SDAQ-100/23)
- N24/JPY(日経225/24)
- X24/JPY(DAXR/24)
- F24/JPY(FTSE100/24)
- D24/JPY(NYダウ/24)
- G24/JPY(金ETF/24)
- C24/JPY(原油ETF/24)
- Q24/JPY(NA SDAQ-100/24)
- R24/JPY(ラッシュ2000/24)
- V24/JPY(銀ETF/24)
- P24/JPY(ラッシュETF/24)
- X24/JPY

相場表

① 商品

② 対象日付 From 20230630 選択 To 20230711 選択

③ 検索

2023/07/12 17:36:56現在

日付	商品	始値	高値	安値	直近約定値	清算価格	金利・配当相当額	取引数量
2023/07/11	N23/JPY	32,300	32,461	32,118	32,425	32,425	100	1,949
2023/07/11	X23/JPY	15,697	15,699	15,697	15,697	15,697	1,100	155
2023/07/11	F23/JPY	0	0	0	0	7,201	-141	0
2023/07/11	D23/JPY	33,946	34,083	33,946	34,083	34,083	-29	4
2023/07/11	G23/JPY	25,285	25,285	25,248	25,248	25,248	-7	201
2023/07/11	C23/JPY	2,592	2,592	2,583	2,583	2,583	0	201
2023/07/11	Q23/JPY	15,046	15,046	15,044	15,044	15,044	-14	251
2023/07/11	N24/JPY	33,983	34,043	33,974	34,000	34,000	100	803
2023/07/11	X24/JPY	15,707	15,711	15,682	15,682	15,682	1,100	4
2023/07/11	F24/JPY	7,243	7,249	7,243	7,248	7,248	-141	5
2023/07/11	D24/JPY	34,052	34,067	34,052	34,067	34,067	-29	11
2023/07/11	G24/JPY	25,366	25,382	25,366	25,382	25,382	-7	31
2023/07/11	C24/JPY	2,550	2,556	2,550	2,556	2,556	0	2
2023/07/11	Q24/JPY	15,066	15,072	15,066	15,072	15,072	-14	3
2023/07/11	R24/JPY	1,885.8	1,896.8	1,843.8	1,865.2	1,865.2	-15.0	1,604

②期間を指定することにより、過去の任意の相場表も確認できます。期間はFrom(何日から)とTo(何日まで)の両方を指定できます。また「選択」ボタンをクリックするとカレンダーがポップアップし、そこからも日付を指定できます。

対象日付 From 20230630 選択

カレンダー - プロ... - 閉

https://mig-fx2.sunwar... A

6月 2023年7月 8月

日	月	火	水	木	金	土
25	26	27	28	29	30	1
2	3	4	5	6	7	8
9	10	11	12	13	14	15
16	17	18	19	20	21	22
23	24	25	26	27	28	29
30	31	1	2	3	4	5

Close Today

高値	安値	直近約定値	清算価格
32,461	32,118	32,425	32,425
15,699	15,697	15,697	15,697
0	0	0	7,201
34,083	33,946	34,083	34,083
25,285	25,248	25,248	25,248
2,592	2,583	2,583	2,583
15,046	15,044	15,044	15,044
34,043	33,974	34,000	34,000

③ ①～②で表示条件を設定した場合は、「検索」ボタンをクリックすることにより設定条件が反映します。

各商品の金利計算対象期間や取引日、決済日などの確認ができる画面です。メインメニュー「照会」タブの中にあります。



①表示させる指示の期間を指定することができます。From(何日から)とTo(何日まで)の両方を指定できます。「選択」ボタンをクリックするとカレンダーがポップアップし、そこから日付を選択することもできます。

②1画面で4商品の運用カレンダーを表示します。プルダウンメニューから選択することによって、表示する商品を変更できます。

③①～②で設定を変更した場合は、「検索」ボタンをクリックすることによって変更が反映します。

運用カレンダー照会

①

対象日付	From	20230712	選択	To	20230811	選択
------	------	----------	----	----	----------	----

商品	N23/JPY(日経225/23)	X23/JPY(DAX@/23)	F23/JPY(FTSE100/23)	D23/JPY(NYダウ/23)
----	-------------------	------------------	---------------------	------------------

②
検索
③

	○	×
営業	営業日	非営業日
資金移動	移動日	非移動日
サマータイム	-	ウィンタータイム
取引	取引日	非取引日

※「資金移動」は東京金融取引所/取引参加者間での資金移動が行われる日を指します。
 ※「営業」は東京金融取引所における証拠金取引の営業日を指します。

日付	曜日	営業	資金移動	米国9/16	欧州9/16	取引	N23/JPY			X23/JPY			F23/JPY			D23/JPY					
							決済日	金利計算対象期間	金利計算日数	取引	決済日	金利計算対象期間	金利計算日数	取引	決済日	金利計算対象期間	金利計算日数	取引	決済日	金利計算対象期間	金利計算日数
2023/07/12	水曜	○	○	○	○	○	7/14	14-18	4	○	7/14	14-18	4	○	7/14	14-18	4	○	7/14	14-18	4
2023/07/13	木曜	○	○	○	○	○	7/18	18-19	1	○	7/18	18-19	1	○	7/18	18-19	1	○	7/18	18-19	1
2023/07/14	金曜	○	○	○	○	○	7/19	-	0	○	7/19	-	0	○	7/19	-	0	○	7/19	-	0
2023/07/15	土曜	×	×	○	○	×	-	-	-	×	-	-	-	×	-	-	-	×	-	-	-
2023/07/16	日曜	×	×	○	○	×	-	-	-	×	-	-	-	×	-	-	-	×	-	-	-
2023/07/17	月曜	○	×	○	○	○	7/19	19-20	1	○	7/19	19-20	1	○	7/19	19-20	1	○	7/19	19-20	1
2023/07/18	火曜	○	○	○	○	○	7/20	20-21	1	○	7/20	20-21	1	○	7/20	20-21	1	○	7/20	20-21	1
2023/07/19	水曜	○	○	○	○	○	7/21	21-24	3	○	7/21	21-24	3	○	7/21	21-24	3	○	7/21	21-24	3
2023/07/20	木曜	○	○	○	○	○	7/24	24-25	1	○	7/24	24-25	1	○	7/24	24-25	1	○	7/24	24-25	1

取扱商品の一覧、各商品の取引単位や呼び値、そして現在適用中の各商品の1枚(取引単位)あたりの必要証拠金を確認する画面です。メインメニュー「照会」タブの中にあります。

引状況 照会 口座管理

買気

500 109

95 43

相場表

運用カレンダー

商品情報

商品情報照会

2023/07/12 17:52:03現在

取扱商品	商品名	取引単位	呼び値	必要証拠金額 (1取引単位あたり)	うち証拠金基準額 (1取引単位あたり)	発注上限 枚数	プライス リミット	トレール リミット
N23/JPY	日経225/23	100 N23	1 JPY	76,110	76,110	500	99,999 JPY	99,999 JPY
X23/JPY	DAX®/23	100 X23	1 JPY	37,640	37,640	200	99,999 JPY	99,999 JPY
F23/JPY	FTSE100/23	100 F23	1 JPY	16,530	16,530	200	99,999 JPY	99,999 JPY
D23/JPY	NYダウ/23	10 D23	1 JPY	7,560	7,560	2,000	99,999 JPY	99,999 JPY
G23/JPY	金ETF/23	100 G23	1 JPY	43,920	43,920	200	99,999 JPY	99,999 JPY
C23/JPY	原油ETF/23	100 C23	1 JPY	21,150	21,150	200	99,999 JPY	99,999 JPY
Q23/JPY	NASDAQ-100/23	10 Q23	1 JPY	4,910	4,910	2,000	99,999 JPY	99,999 JPY
N24/JPY	日経225/24	100 N24	1 JPY	92,740	92,740	500	99,999 JPY	99,999 JPY
X24/JPY	DAXR/24	100 X24	1 JPY	43,680	43,680	200	99,999 JPY	99,999 JPY
F24/JPY	FTSE100/24	100 F24	1 JPY	14,730	14,730	200	99,999 JPY	99,999 JPY
D24/JPY	NYダウ/24	10 D24	1 JPY	7,970	7,970	2,000	99,999 JPY	99,999 JPY
G24/JPY	金ETF/24	100 G24	1 JPY	45,620	45,620	200	99,999 JPY	99,998 JPY
C24/JPY	原油ETF/24	100 C24	1 JPY	15,150	15,150	200	99,999 JPY	99,999 JPY
Q24/JPY	NASDAQ-100/24	10 Q24	1 JPY	5,680	5,680	2,000	99,999 JPY	99,999 JPY
R24/JPY	ラップ2000/24	100 R24	0.1 JPY	10,000	10,000	2,000	99,999.0 JPY	99,999.0 JPY
V24/JPY	銀ETF/24	100 V24	0.1 JPY	10,000	10,000	1,000	99,999.0 JPY	99,999.0 JPY
P24/JPY	プラフィンETF/24	100 P24	1 JPY	10,000	10,000	200	99,999 JPY	99,999 JPY

<注意事項>

- ※証拠金額は毎週見直しがあります。
- ※1回の注文上限枚数は、東京金融取引所の規定に準じております

現在の証拠金の状況が確認できる画面です。

メインメニュー「口座管理」タブの中にあります。

照会	口座管理	● 帳票	● お知らせ
気配	売却	● 証拠金状況	● 始値
32275	3	● 出金指示	32302
15841	1	● 入金状況	15825
7263		● 入出金履歴	7274
34124	3	● 出金指示照会	34251
25268	2	● 即時入金	25239
2545			2562

証拠金状況									
2023/07/12 17:56:10現在									
有効比率	有効証拠金額	証拠金預託額	発注可能額	当日入金額	出金可能額	出金指示額	ロスカット基準	ロスカットライン	
① 8939.28%	② 10,129,101	③ 10,646,590	④ 8,417,991	⑤ 500,000	⑥ 8,374,180	⑦ 0	⑧ 100.00%	113,310	
	買枚数	売枚数	必要証拠金額	発注証拠金額	評価損益相当額	金利・配当相当額	決済損益予定額		
合計	16	10	113,310	1,597,800	45,000	-1,189	-561,300		
N23/JPY	10	10	0	1,522,200	-9,500	0	-575,500		
D23/JPY	1	0	7,560	75,600	6,500	-1,189	0		
C23/JPY	5	0	105,750	0	48,000	0	14,200		

用語説明
更新

前日証拠金不足額
0

未払手数料
(内、手数料未収金額)
0(0)

①有効比率

必要証拠金に対する有効証拠金額の割合。
「有効証拠金額」÷「必要証拠金額」×100
これが100%になるとロスカットが発動します。

②有効証拠金額

現在の純資産額。
証拠金預託額に評価損益相当額と金利・配当相当額などを加算したものです。決済後残高のおおまかな目安にもなります※
注1 ※注2
注1 有効証拠金は仲値で計算されています。実際に決済する場合は、実際の気配値で決済されます。
注2 手数料は含まれていません。

③証拠金預託額

預託している証拠金(現金)の金額。
当日入金分も反映されています。

④発注可能額

新規注文を発注することができる金額。

⑤当日入金額

当日に入金された総額。
計算区域をまたぐと、0にリセットされます。

⑥出金可能額

現在出金が可能な最大金額。
「証拠金預託額」-「必要証拠金額」-「発注証拠金額」-「評価損」

⑦出金指示額

当日に出金の指示をした金額。
計算区域をまたぎますと、0にリセットされます。

⑧ロスカット基準

ロスカット基準となる値。
有効比率がロスカット基準値に達した場合にロスカットとなります。
※サンワードCFDのお客様は全て100.00%に設定されており、変更することはできません。

※前ページも併せてご覧ください。

証拠金状況								
2023/07/12 17:56:10現在								
有効比率	有効証拠金額	証拠金預託額	発注可能額	当日入金額	出金可能額	出金指示額	ロスカット基準	ロスカットライン
8939.28%	10,129,101	10,646,590	8,417,991	500,000	8,374,180	0	100.00%	⑨ 113,310
	買枚数	売枚数	必要証拠金額	発注証拠金額	評価損益相当額	金利・配当相当額	決済損益予定額	前日証拠金不足額
合計	16	10	113,310	1,597,800	45,000	-1,189	-561,300	⑩ 0
N23/JPY	10	10	0	1,522,200	-9,500	0	-575,500	
D23/JPY	1	0	7,560	75,600	6,500	-1,189	0	
C23/JPY	5	0	105,750	0	48,000	0	14,200	
								未払手数料 (内、手数料未収金額)
								⑪ 0(0)

⑨ロスカットライン

ロスカットの判定の基準となる有効証拠金額。
「必要証拠金額」×「ロスカット基準」
※サンワードCFDのお客様はロスカット基準が100.00%に設定されているので、必要証拠金額とイコールになります。

⑩必要証拠金額

現在保有している建玉(ポジション)を維持するために必要な証拠金額。

⑪発注証拠金額

現在発注中で未約定(未成立)の新規注文に必要な証拠金。

⑫評価損益相当額

現在保有している建玉の評価損益。為替レートの上下によって生じている計算上の損益です。なお、実際のレートではなく、仲値で計算されています。

⑬金利・配当相当額

現在保有している建玉に発生している未実現の金利・配当の累積合計額。

⑭決済損益予定額

建玉の決済により実現した為替損益金と金利・配当の合計額。当日と前取引日(いずれも計算区域)までの合計を表示します。

⑮商品証拠金詳細

証拠金状況画面では各商品毎の合算表示になっていますが、通貨ペア名をクリックすると「建玉一覧」画面(33ページ参照)へ遷移し、該当商品に絞り込んだ上で詳細を表示します。

⑯前日証拠金不足額

前営業日(計算区域)終了後の値洗い時点で証拠金不足(いわゆる追証)が発生した場合、その金額が表示されます。

⑰未払い手数料(内、手数料未収金額)

取引で発生した手数料のうち証拠金預託額から差し引かれていない金額。当日と前取引日(いずれも計算区域)までの合計を表示します。

出金指示(出金依頼)を行う場合の操作方法です。

取引	取引状況	照会	口座管理	帳票	お知らせ	マーケット情報	
商品	買数量	買気配	売気配		始値	高値	安値
日経225/23	100	32299			32302	32304	32266
DAX@/23	100	15831			15825	15825	15825
FTSE100/23	100	7262			7274	7276	7274
NYダウ/23	100	34102			34251	34259	34114
金ETF/23	100	25299			25239	25239	25222
原油ETF/23	600	2561			2562	2566	2562

出金指示	
出金指示額	1000000 円
出金可能額	8,374,180 円
出金予定日	2023/07/13

確認 クリア

③

<注意事項>
 ※実際にお客様口座へ振込を行う日時は、「出金予定日」の昼頃となりますので、ご注意ください。
 出金予定日とは、証拠金預託額から出金額が差し引かれる日です。
 ※取引終了後の値洗いの結果によっては、実際の出金額が出金指示額を下回る場合があります。
 ※既に指示された出金額の変更はできませんので、出金指示照会にて一旦取消の上、再度出金指示の操作が必要です。

①「出金指示」画面を表示します。メインメニュー「口座管理」タブにカーソルを合わせ、プルダウンメニューの中から「出金指示」をクリックしますと、下段に「出金指示」画面が表示されます。

②出金指示額を入力します。下段に出金可能額が表示されますので参考にしてください。

③「確認」ボタンをクリックします。

出金指示確認 ④

※下記の出金指示内容をご確認の上、出金指示ボタンを押してください。

出金指示額	1,000,000円
出金予定日	2023/07/13

出金指示 戻る

<注意事項>
 出金指示確認を確認いただき、正しければ「出金指示」を押してください。

④「出金指示確認」が表示されます。内容を確認の上、正しければ「出金指示」ボタンをクリックします。

⑤「出金指示受付」画面が表示されますので確認してください。なお、出金指示額は「出金指示照会」(36ページ)や「証拠金状況照会」(42ページ)でも確認できます。

出金指示受付 ⑤

下記の内容で、出金指示を受け付けました。

出金指示番号	000002044
出金指示受付日時	2023/07/12 18:18:43
出金指示額	1,000,000円
出金予定日	2023/07/13

取引画面へ

<注意事項>
 ※実際にお客様口座へ振込を行う日は、「出金予定日」の翌銀行営業日の昼頃となりますので、ご注意ください。

※出金指示は1日につき1件のみです。出金額を増やしたい場合は一度取り消してから、増額の上で指示し直してください(取り消す方法は37ページ参照)。

入出金の履歴が確認できる画面です。

メインメニュー「口座管理」タブの中にあります。



入出金履歴

①

科目 入出金

対象日付 From 20230630 To 20230712

②

2023/07/12 18:22:21現在

入金額合計	出金額合計	差引金額
974,200	211,420	762,780

1 2	入出金日時	科目	入金額	出金額	削除
	2023/07/12 17:16:20	預入金	200,000	-	
	2023/07/12 17:16:20	預入金	300,000	-	
	2023/07/12 06:45:00	委託手数料	-	115,720	
	2023/07/11 06:45:00	委託手数料	-	33,000	
	2023/07/06 06:45:00	金利・配当損益	3,700	-	
	2023/07/06 06:45:00	売買損益	460,500	-	
	2023/07/05 06:45:00	委託手数料	-	56,100	
	2023/07/04 10:59:59	預入金	10,000	-	

1 2

<注意事項>
 ※出金の場合、実際のお客様へのお振込は出金日の昼頃になります。
 なお、出金日時が銀行休業日の場合は、翌銀行営業日の昼頃となります。

①科目、入金・出金の区別、検索対象となる日時の種類検索条件の設定が行えます。

科目

対日付 From 預入金
 売買損益
 金利・配当損益
 委託手数料
 手数料調整金
 金利・配当調整金
 売買損益調整金
 その他預入金

2023/07/12 18:22: 974,200 | 21

入出金

To 入金
 出金

対象日付 From 20230630

カレンダー - フロ...
 https://mig-fx2.sunwar...
 2023年7月
 日 月 火 水 木 金 土
 25 26 27 28 29 30 1
 2 3 4 5 6 7 8
 9 10 11 12 13 14 15
 16 17 18 19 20 21 22
 23 24 25 26 27 28 29
 30 31 1 2 3 4 5

対象日付の「選択」ボタンをクリックするとカレンダーが表示され、そこから日付を指定することもできます。

② ①で設定を変更した場合は、「検索」ボタンをクリックすることによって設定が反映します。

即時入金(クイック入金)の操作方法です。

即時入金は**14:00~14:30はご利用いただけません**。それ以外の時間帯は土日祝日を含めいつでも※、サンワードFXのお取引口座へ即時に反映されます。※メンテナンス期間中は除きます。

ご利用できる金融機関は、PayPay銀行のみとなっています(2023年7月現在)。

①メインメニュー「口座管理」タブにカーソルを合わせ、プルダウンメニューの中から「即時入金」をクリックしますと、「入金指示」画面が別ウィンドウでポップアップします。

②金融機関名をプルダウンメニューから選択します。



③入金指示額を入力します。その下段にお客様の入金可能額が表示されていますので、入力の際の参考にしてください。

④入力が完了しましたら「確認」ボタンをクリックします。



⑤「入金指示確認」画面が表示されますので、内容を確認ください。その上で「金融機関へ」ボタンをクリックしますと、ご指定の金融機関のログイン画面が表示されますので、その金融機関におけるお客様のIDとパスワードを入力し、画面の指示に従い操作を進めてください。

各種帳票をPDF形式で生成する画面です。メインメニュー「帳票」タブをクリックすると表示されます。
 ※PDFファイルの生成には **A dobe Reader**が必要です。



帳票取得

帳票種別 ①

対象帳票 ②

対象日付 From 20230630 選択 ③ To 20230712 選択

検索 ④

取引残高報告書作成指示 作成指示

2023/07/12 18:48:25現在

帳票名	帳票種別	日付	表示
取引報告書 (CFD)	日次	2023/07/11	PDF
建玉報告書 (CFD)	日次	2023/07/11	PDF
証拠金残高通知書・出入金明細書 (CFD)	日次	2023/07/11	PDF
取引報告書 (CFD)	日次	2023/07/10	PDF
建玉報告書 (CFD)	日次	2023/07/10	PDF

⑤

<注意事項>
 ※該当期間中にお取引・証拠金・建玉がなかった場合、ファイル表示は空欄となります。
 ※帳票をご覧いただくにはAdobe Readerが必要です。
 ※「確定申告用損益計算書」は、翌年1月中旬以降に当画面に電子交付いたします。
 <前年取引分の損益計算書閲覧手順>
 (1) 「対象帳票」で「確定申告用損益計算書」を選択します。
 (2) 「対象日付」の「From」に「****0101」、「To」に「****0131」(*には、今年の西暦)を入力し、「検索」をクリックします(前年取引分の計算書が1月に電子交付されるため)。
 (3) 「確定申告用損益計算書PDF」が表示されます。当画面の損益計算期間は受渡日ベースで作成されております。

①生成する帳票種別を選択できます。「日次」「月次」「年次」の3種類を選択できます。

②生成する対象帳票を選択できます。



③生成する帳票の対象日付を選択できます。From(何日から)とTo(何日まで)の両方を指定できます。「選択」ボタンをクリックするとカレンダーがポップアップし、そこから日付を選択することもできます。

④①～③で設定を変更した場合は、「検索」ボタンをクリックすることによって設定が反映します。

⑤生成したい帳票のPDFアイコンをクリックすると、その帳票が表示されます。
 ※該当データが無い場合は、PDFアイコンは表示されません。

ログインすると最初に表示される画面です。また、メインメニュー「お知らせ」タブをクリックすることでも表示させることができます。



東京金融取引所からののお知らせ、弊社からののお知らせ、お取引に関するお知らせ、システムアラートを表示します。お知らせタイトルをクリックするとお知らせ画面が開きます。

お取引に関するお知らせ

-約定通知-

通知日時	2023/07/11 17:44:05
通知期限	2023/07/12
表題	【サンワードCFD】注文約定のお知らせ
内容	<p>注文約定のお知らせ</p> <p>下記のご注文が約定いたしましたのでお知らせいたします。</p> <p>■約定情報</p> <ul style="list-style-type: none"> 約定価格：32,388 約定数量：10 約定成立日：2023-07-11 約定成立時刻：17:44:04 備考： <p>■注文情報</p> <ul style="list-style-type: none"> 注文番号：0000083663 商品：N23/JPY 注文手法：単一注文 執行条件：成行 注文価格： 売買区分：売 新規決済区分：新規 注文数量：10 <p>本メールは送信専用です。返信いただいても対応いたしかねますので、ご了承下さい。</p> <p>サンワード貿易株式会社 https://www.sunward-t.co.jp</p>

閉じる

<注意事項>
※内容をご確認ください。

お知らせ照会

東京金融取引所からののお知らせ

[株価指数] 取引所株価指数証拠金取引 2023年8月の休業日に関するお知らせ

弊社からののお知らせ

2023/07/10 【通常】お知らせテスト (通常)

2023/07/10 【重要】お知らせテスト2 (重要)

2023/07/10 【緊急】お知らせテスト3 (緊急)

お取引に関するお知らせ

2023/07/12 18:18:43 【サンワードCFD】 出金指示受付のお知らせ

2023/07/12 17:20:35 【サンワードCFD】 出金指示受付のお知らせ

2023/07/12 17:16:20 【サンワードCFD】 入金確認のお知らせ

2023/07/12 17:16:20 【サンワードCFD】 入金確認のお知らせ

2023/07/12 16:01:23 【サンワードCFD】 ログイン通知のお知らせ

2023/07/12 15:57:42 【サンワードCFD】 ログイン通知のお知らせ

2023/07/12 13:28:18 【サンワードCFD】 ログイン通知のお知らせ

2023/07/11 17:44:05 【サンワードCFD】 注文約定のお知らせ

2023/07/11 17:43:49 【サンワードCFD】 注文約定のお知らせ

2023/07/11 17:43:41 【サンワードCFD】 注文約定のお知らせ

システムアラート

2023/07/12 16:00:00 F23/JPYの約定受付を開始しました。

2023/07/12 16:00:00 F24/JPYの約定受付を開始しました。

2023/07/12 15:50:00 F24/JPYの注文受付を開始しました。

2023/07/12 15:50:00 F23/JPYの注文受付を開始しました。

2023/07/12 15:00:00 X24/JPYの約定受付を開始しました。

2023/07/12 15:00:00 X23/JPYの約定受付を開始しました。

2023/07/12 14:50:00 X24/JPYの注文受付を開始しました。

2023/07/12 14:50:00 X23/JPYの注文受付を開始しました。

2023/07/12 11:40:00 P24/JPYの約定受付を開始しました。

2023/07/12 11:40:00 V24/JPYの約定受付を開始しました。

<注意事項>
※内容をご確認ください。

お知らせ **マーケット情報** 設定

- e-profit FX + 株365
- Sunward Trading View
- SW Trading Chart
- チャート

始値	高	低	前日比
32302	3		-1
15825	1		1
7274			
34251	3+202	3+102	33
25239	25239	25222	23

UCC365 対応情報サービス
e-profit FX

メインメニュー「マーケット情報」タブのプルダウンメニューから、各種相場情報を配信する“e-Profit FX”や、チャートシステム“Sunward Trading View”と“Sunward Trading Chart”などにリンクします。それぞれ、ブラウザの別タブで開きます。
サンワードFXのお客様は全て無料で利用できます。

Sunward FX UCC365 対応情報サービス Sunward TradingView Chart Lab FX

2021-08-19 20:00:34

国	通貨	買気配	売気配	前近値	前日比	始値	円高	安値	出来高	前日清算	スワップポイント
米	米ドル/円	109.640	109.670	109.670	-0.095	109.800	110.230	109.475	19,693	109,765	25 (8/18)
米	ユーロ/円	128.225	128.255	128.205	-0.335	128.560	128.710	127.920	4,874	128,540	-41 (8/18)
米	ポンド/円	150.10	150.14	150.11	-0.87	151.00	151.23	149.62	8,547	150,98	21 (8/18)
米	豪ドル/円	78.540	78.565	78.540	-0.890	79.400	79.580	78.235	17,141	79,430	2 (8/18)
米	スイス/円	119.52	119.56	119.67	-0.06	119.78	119.85	119.50	406	119,73	-59 (8/18)
米	加ドル/円	86.00	86.04	86.04	-0.64	86.79	86.84	85.75	1,018	86,68	22 (8/18)
米	NZドル/円	74.97	75.00	75.02	-0.52	75.74	75.74	74.56	6,758	75,54	4 (8/18)
米	ランド/円	7.220	7.230	7.225	-0.105	7.325	7.375	7.190	14,724	7,330	365 (8/18)
米	トルコ/円	12.85	12.87	12.87	-0.11	12.98	13.00	12.78	13,766	12,98	167 (8/18)
米	Nコロンネ/円	12.180	12.190	12.180	-0.150	12.355	12.355	12.145	120	12,330	10 (8/18)
米	香港ドル/円	14.070	14.075	14.080	-0.015	14.095	14.140	14.050	100	14,095	37 (8/18)

金融経済ニュース 本日の予定【経済指標】

更新 2021-08-19 19:44

- トルコ、クロス下の下げが一息、欧州株などようやく下げ減り＝ロンドン (19:44)
- 欧州株式市場＝下げ一息を引いた後、広域AC指数2%暴落 (19:27)
- ドルは指数は上昇一時、2.3高前半の低急落後急騰＝ロンドン急騰 (19:14)
- 米米の欧州市場での注目銘柄 (19:00)
- ユーロ圏の10年債利回り格差 歴史的に拡大、リスク回避を象徴 (18:46)
- ユーロ圏は対ドルでは暴落、E.C.B.高買急騰＝ロンドン急騰 (18:44)
- 米株は指数先物 踏外取引 一段と下落、ダウ先物3.6ドル暴落 (18:30)
- 欧州外為急騰＝円買いが優勢、ドルは1.0ドル暴落 (18:11)

更新 2021-08-19 08:31

【英】7月の英消費者物価指数 (21/08/18)

【米】前年比の伸びが前月から予想以上に鈍化

【NZ】ニュージーランド中核 (RBNZ)

更新 2021-08-19

●米株急騰 終値

●S&P500 4.08% 12,575

●ナスDAQ 4.24% 1,001.3

更新 2021-08-19 20:00

【今日の相場】急騰＝買ったばかりに注目を集めた、上場の急騰急落 (2021-08-18 08:03)

【今日の相場】急騰＝買ったばかりに注目を集めた、上場の急騰急落 (2021-08-18 08:03)

Sunward TradingView

Sunward TradingView

USDJPY 日、FX

加値109.509 高値110.210 安値109.475 円高109.400 -0.080 (-0.07%)

UCC365 対応情報サービス

SW Trading Chart

SW Trading Chart

USDJPY 日、FX

加値109.509 高値110.210 安値109.475 円高109.400 -0.080 (-0.07%)

パスワードの変更を行う画面です。メインメニュー「設定」タブの中にあります。

取引	取引状況	照会	口座管理	● 帳票	● お知らせ	マーケット情報	設定	
商品	買数量	買気配	売気配	売数量	直近約定	始値	高値	安値
日経225/23	100	32325	32337	100	32275	32302	32304	32264
DAX®/23	100	15829	15835	100	15825	15825	15825	15822
FTSE100/23	100	7275	7277	100	7276	7274	7276	7274
NYダウ/23	100	34097	34109	100	34102	34251	34259	34102
金ETF/23	100	25274	25282	100	25238	25239	25239	25227
原油ETF/23	600	2579	2581	600	2566	2562	2566	2566

パスワード変更

変更前
変更後
変更後 (確認用) *

変更
戻る

入力内容に相違がある場合は*が表示されます

<注意事項>

※パスワードの変更は、半角英数字で8桁から13桁で設定して下さい。数字のみ又は英字のみの設定も可能です。

※パスワードに使用可能な文字は以下の通りです。

数 字: 0123456789

英大文字: ABCDEFGHIJKLMNOPQRSTUVWXYZ

英小文字: abcdefghijklmnopqrstuvwxyz

お取引に関わる個人設定

- ▶ 個人情報照会
- ▶ **パスワード変更**
- ▶ 決済指定設定
- ▶ レバレッジコース設定
- ▶ ロスカットアラート基準選択

システム設定変更

- ▶ 商品表示設定
- ▶ プリセット情報設定
- ▶ スリップページ設定

メール配信設定

- ▶ メール配信設定
- ▶ メールアドレス変更
- ▶ ターゲットメール設定

ダウンロード

- ▶ リッチクライアントダウンロード

「変更前」に現在使用中のパスワード、
「変更後」と「変更後(確認用)」に新しいパスワードをそれぞれ入力します。

入力が完了したら「変更」ボタンをクリックします。

設定できるパスワードの条件は<注意事項>をご覧ください。

決済指定を「可能」か「不可」かに設定する画面です。メインメニュー「設定」タブの中にあります。

※決済指定について

「可能」の状態:

予め相手となる建玉(ポジション)を指定して決済する方法です。決済相手を指定すること(決済する建玉を自分で選ぶこと)が出来ます。また、売建玉と買建玉を同時に持つこと(=両建)もできます。

「不可」の状態:

オートネットティングとも呼ばれます。先入先出法(古い建玉から自動的に決済)のことで、決済相手をお客様が選択することはできません。また、保有している建玉の反対売買の新規注文を発注した場合(例:買建玉を持っている状態で、新規で売建ての注文を出す)、その注文は自動的に決済注文として取り扱われるため、売建玉と買建玉を同時に持つことはできなくなります(=両建ができない)。

商品	買数量	買気配	売気配	売数量	直近約定	始値	高値	安値
日経225/23								
DAX®/23								
FTSE100/23								
NYダウ/23								
金ETF/23								
原油ETF/23								

決済指定設定

決済指定:

- 当日約定がある場合、決済指定の変更はできません。
- 注文中の注文がある状態で決済指定の変更はできませんので、全ての注文を取消した上で決済指定の変更を行ってください。

設定

可能 **不可** **可能**

<注意事項>
 ※未約定の注文が発注されている場合、本日約定した注文がある場合、および両建玉のある場合には、決済指定の設定は変更できません。
 ※決済指定について
 可能: 予め建玉を指定して決済する方法です。両建てや決済相手を指定することが出来ます。
 不可: 先入先出法(古い建玉から決済されます)のことで、決済相手を選択することや両建ては出来ません。
 ※プリセット情報設定について
 注文内容入力画面を開いた際に初期値として表示させる内容を設定することができます。

以下の状態では決済指定の**設定変更はできません**のでご注意ください。

- ①当日約定がある(その日すでに注文が成立した)
- ②同一商品で売・買の両建玉がある(=両建)
- ③指値やトリガなど発注済みで未約定の注文がある

メインメニュー「設定」タブの中になります。

サンワードCFDのお客様は全て「通常」コースとなっています(変更することはできません)。

マーケット情報

設定

- お取引に関わる個人設定
 - 個人情報照会
 - パスワード変更
 - 決済指定設定
 - レバレッジコース設定
 - ロスカットアラート基準選択
- システム設定変更
 - 商品表示設定
 - プリセット情報設定
 - スリッページ設定
- メール配信設定
 - メール配信設定
 - メールアドレス変更
 - ターゲットメール設定

50%

レバレッジコース設定

現在のレバレッジコース

レバレッジコース	通常
必要証拠金額	1,991,640円
有効証拠金額	9,656,780円
有効比率	484.86%

レバレッジコース変更 通常 ▾

レバレッジコース	通常
必要証拠金額	1,991,640円
有効証拠金額	9,656,780円
有効比率	484.86%

登録 戻る

<注意事項>
レバレッジコースは、通常コースのみとなっております。
レバレッジとは、お客様の証拠金に対して取引想定元本が何倍かを示すものです。

メインメニュー「設定」タブの中にあります。



①サンワードCFDのお客様は全てロスカット基準が100%に設定されており、変更することはできません。

ロスカットアラート基準選択

有効比率 8939.97%
 有効証拠金額 10,129,882円
 ロスカットライン 113,310円

	ロスカット基準	変更後ロスカットライン		アラート基準	変更後アラートライン
<input type="radio"/>	100%	113,310円	<input type="radio"/>	200%	226,620円
<input type="radio"/>	100%	113,310円	<input type="radio"/>	190%	215,289円
<input type="radio"/>	100%	113,310円	<input type="radio"/>	180%	203,958円
<input type="radio"/>	100%	113,310円	<input type="radio"/>	170%	192,627円
<input type="radio"/>	100%	113,310円	<input type="radio"/>	160%	181,296円
<input checked="" type="radio"/>	(初期値) 100%	113,310円	<input checked="" type="radio"/>	(初期値) 150%	169,965円

設定
初期化

<注意事項>
 ※ロスカット基準は初期値から変更できません。
 ※アラート基準は150%から200%まで、選択肢の中で変更が可能です。

②ロスカットアラート基準(アラートメールが送信される有効比率の基準値)は、初期値は150%に設定されておりますが、任意に変更することができます。150%から200%の間でお選びください。

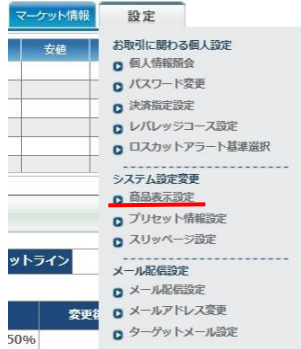
③変更した設定を反映させるには「設定」ボタンを押下します。ボタンの下に左の画像の文言が表示されると変更完了です。

④「初期化」ボタンをクリックすると、アラート基準が初期値(150%)に戻ります。



0000 正常に終了しました。

レート一覧やプルダウンに表示させる商品と、その表示順の設定をおこなう画面です(初期設定では全商品を表示する仕様になっています)。メインメニュー「設定」タブの中にあります。



① 非表示欄にある商品をクリックした上で「表示」ボタンをクリックすると、表示欄へ移動します。

② 表示欄にある通貨ペアをクリックした上で「非表示」ボタンをクリックすると、非表示欄へ移動します。

③ 表示欄にある通貨ペアをクリックした上で「上へ」「下へ」ボタンをクリックすると上下へ移動し、表示順を変更することができます。

④ ①～③で設定を変更した場合、「反映」ボタンをクリックするとその変更が表示設定に反映されます。

⑤ 「初期化」ボタンをクリックすると、表示設定が初期化されます。

商品表示設定

非表示

- R24/JPY(ラゼル2000/24)
- V24/JPY(銀ETF/24)
- P24/JPY(プラチナETF/24)

表示

- N23/JPY(日経225/23)
- X23/JPY(DAX@/23)
- F23/JPY(FTSE100/23)
- D23/JPY(NYダウ/23)
- G23/JPY(金ETF/23)
- C23/JPY(原油ETF/23)
- Q23/JPY(NASDAQ-100/23)
- N24/JPY(日経225/24)
- X24/JPY(DAXR/24)
- F24/JPY(FTSE100/24)
- D24/JPY(NYダウ/24)
- G24/JPY(金ETF/24)
- C24/JPY(原油ETF/24)
- Q24/JPY(NASDAQ-100/24)

表示

非表示

上へ

下へ

反映

初期化

戻る

<注意事項>

プリセット情報とは、各種の注文内容の登録画面や照会画面を開いた際に初期値として表示させる内容です。プリセット情報の設定は変更することができます。

新規注文

注文内容入力

単一注文 成行 指値 トリガ ストリーミング 複合注文 IfDone OCO IfDone OCO

商品 N23/JPY(日経225/23)

執行条件 指値 トリガ

価格 32082

数量 枚

有効期限 当日 今週末 無期限

売注文 買注文

初期設定では、注文数量は空欄、有効期限は当日になっていますが...

プリセット情報設定

商品 N23/JPY(日経225/23)

価格(刻み)

数量 10 枚

有効期限 無期限

設定

プリセット情報設定を設定することにより...

新規注文

注文内容入力

単一注文 成行 指値 トリガ ストリーミング 複合注文 IfDone OCO IfDone OCO

商品 N23/JPY(日経225/23)

執行条件 指値 トリガ

価格 32079

数量 10 枚

有効期限 当日 今週末 無期限

売注文 買注文

その内容が画面を開いた時に自動的に反映されるようになります。

※プリセット情報の設定方法は、次ページ(56ページ)をご覧ください。

※前ページ(55ページ)も併せてご覧ください。

取引	取引状況	照会	口座管理	● 帳票	● お知らせ	マーケット情報	設定	
商品	買数量	買気配	売気配	売数量	直近約定	始値	高値	安値
日経225/23	100	32062	32074	100	32083	32089	32089	3207
DAX®/23								
FTSE100/23								
NYダウ/23	100	34360	34372	100	34351	34351	34351	3435
金ETF/23								
原油ETF/23								

プリセット情報設定

商品	N23/JPY(日経225/23) ②
価格(刻み)	<input type="text"/>
数量	<input type="text" value="10"/> 枚 ③
有効期限	無期限

設定 ④

①メインメニュー「設定」タブにカーソルを合わせ、プルダウンメニューの中から「プリセット情報設定」をクリックしますと、設定画面が開きます。

②プリセット情報を設定したい商品を選択します(各商品ごとに設定します)。プルダウンメニューから選択してください。

商品	N23/JPY(日経225/23)
価格(刻み)	N23/JPY(日経225/23)
数量	X23/JPY(DAX®/23) 枚
有効期限	F23/JPY(FTSE100/23)

設定

<注意事項>

※未約定の注文が発注されている場合、本玉のある場合には、決済指定の設定は変更できません。

※決済指定について
 可能：予め建玉を指定して決済する方法が出来ます。
 不可：先入先出法(古い建玉から決済することや両建ては出来ません。

※プリセット情報設定について
 注文内容入力画面を開いた際に初期値となります。

③設定したい内容を入力します。価格と数量は空白も設定できます。

④ ②～③の作業が完了したら「設定」ボタンをクリックします。設定が反映されます。

設定

0000 正常に終了しました。

ストリーミング注文を発注する際のスリッページ(価格のズレの許容幅)の**初期値**を設定する画面です。初期設定では全商品が0になっています。

※ストリーミング注文については17ページを参照してください。

①メインメニュー「設定」タブにカーソルを合わせ、プルダウンメニューの中から「スリッページ設定」をクリックしますと、設定画面が開きます。

②スリッページ設定の有効・無効を選択します。無効を選択した場合は、全商品のスリッページが0になり、注文入力画面での設定もできなくなります。

③設定したい商品の許容幅を入力します。呼び値(最小の値動き幅)も表示されますので参考にしてください。また、複数の商品を一括設定できます。

④入力完了後に「設定」ボタンをクリックします。

商品	N23/JPY(日経225/23)
数量	<input type="text"/> 枚 <input type="button" value="10"/> <input type="button" value="1"/>
スリッページ許容値	<input type="text" value="5"/> <input type="button" value="10"/> <input type="button" value="1"/>

売注文(買気配) 32046

買注文(売気配) 32058

⑤注文画面に設定が反映されます。

取引 取引状況 照会 口座管理 帳票 お知らせ マーケット情報 **設定** レート OFF

商品	買数量	買気配	売気配	売数量	直近約定	始値	高値	安値
日経225/23	100	32048	32060	100	32083	32089	32089	32077
DAX®/23								
FTSE100/23								
NYダウ/23	100	34407	34419	100	34385	34351	34385	34351
金ETF/23	100	25183	25191	100	25198	25198	25198	25198
原油ETF/23	600	2558	2560	600	2555	2555	2555	2555

お取引に関わる個人設定
 個人情報照会
 パスワード変更
 決済指定設定
 レバレッジコース設定
 ロスカットアラート基準選択

システム設定変更
 商品表示設定
 プリセット情報設定
スリッページ設定
 メール配信設定
 メール配信設定
 メールアドレス変更
 ターゲットメール設定

ダウンロード
 リッチクライアントダウンロード

スリッページ設定

ストリーミング・スリッページ設定

スリッページ設定 有効 無効

設定 戻る

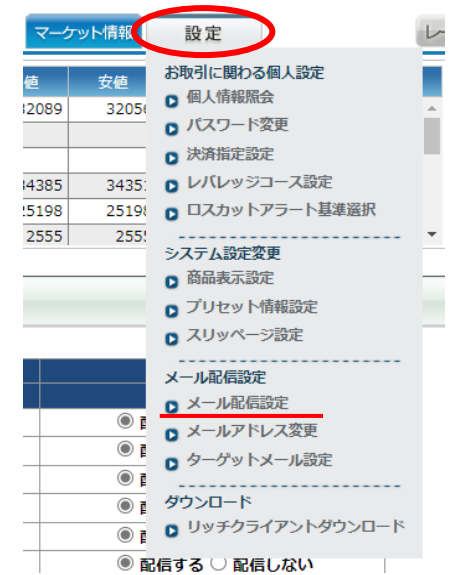
取扱商品	呼び値	許容値	取扱商品	呼び値	許容値
N23/JPY	1JPY	5	D24/JPY	1JPY	0
X23/JPY	1JPY	5	G24/JPY	1JPY	0
F23/JPY	1JPY	0	C24/JPY	1JPY	0
D23/JPY	1JPY	0	Q24/JPY	1JPY	0
G23/JPY	1JPY	0	R24/JPY	0.1JPY	0.0
C23/JPY	1JPY	0	V24/JPY	0.1JPY	0.0
Q23/JPY	1JPY	0	P24/JPY	1JPY	0
N24/JPY	1JPY	0			
X24/JPY	1JPY	0			
F24/JPY	1JPY	0			

<注意事項>
 こちらのスリッページ設定はPC及びスマホWeb版の許容値となります。
 こちらの設定にかかわらず、スマートフォンアプリのスリッページ許容値は別になりますので、ご注意ください。

「メール配信設定」画面では、各種メール配信設定ができます。メインメニュー「設定」タブの中にあります→
 メールアドレス1とメールアドレス2のそれぞれで設定できますが、メールアドレス1についてはいくつかのメール配信が必須の設定
 となっており、それらは「送信しない」は選択できません。

メール配信設定		
メール設定	メールアドレス1 11*****@go****.com	メールアドレス2 22****@do*****.jp
約定通知	<input checked="" type="radio"/> 配信する <input type="radio"/> 配信しない	<input checked="" type="radio"/> 配信する <input type="radio"/> 配信しない
アラート通知	配信する (設定不可)	<input checked="" type="radio"/> 配信する <input type="radio"/> 配信しない
ロスカット通知	配信する (設定不可)	<input checked="" type="radio"/> 配信する <input type="radio"/> 配信しない
証拠金不足通知	配信する (設定不可)	<input checked="" type="radio"/> 配信する <input type="radio"/> 配信しない
発注証拠金不足注文取消通知	配信する (設定不可)	<input checked="" type="radio"/> 配信する <input type="radio"/> 配信しない
強制決済通知	配信する (設定不可)	<input checked="" type="radio"/> 配信する <input type="radio"/> 配信しない
入金成立通知	<input checked="" type="radio"/> 配信する <input type="radio"/> 配信しない	<input checked="" type="radio"/> 配信する <input type="radio"/> 配信しない
ターゲットメール	<input checked="" type="radio"/> 配信する <input type="radio"/> 配信しない	<input checked="" type="radio"/> 配信する <input type="radio"/> 配信しない
メールアドレス変更通知	配信する (設定不可)	<input checked="" type="radio"/> 配信する <input type="radio"/> 配信しない
証拠金不足(手数料分)通知	配信する (設定不可)	<input checked="" type="radio"/> 配信する <input type="radio"/> 配信しない
特別約定通知	<input checked="" type="radio"/> 配信する <input type="radio"/> 配信しない	<input checked="" type="radio"/> 配信する <input type="radio"/> 配信しない
ログイン通知	<input checked="" type="radio"/> 配信する <input type="radio"/> 配信しない	<input type="radio"/> 配信する <input checked="" type="radio"/> 配信しない
出金指示通知	<input checked="" type="radio"/> 配信する <input type="radio"/> 配信しない	<input type="radio"/> 配信する <input checked="" type="radio"/> 配信しない

<注意事項>



入力が完了した後に「設定」ボタンをクリックすると、設定が反映されます。
 また「全クリア」ボタンをクリックすると、初期設定に戻ります。

「メールアドレス変更」画面では、登録メールアドレスの変更ができます。メインメニュー「設定」タブの中にあります。アドレスは最大2つまで登録できます。

メールアドレス変更

変更するメールアドレスを選択して下さい。

▼ メールアドレス1

メールアドレス1

メールアドレス2

●メールアドレス1		メールアドレス2
変更前	11*****@go****.com	
変更後	33333333@yyyyyy.zzzz	
変更後 (確認用)	33333333@yyyyyy.zzzz	

変更
戻る

<注意事項>

※他のお客様と同一メールアドレスの登録はご遠慮ください。もしご登録された場合、建玉・残高の有無に関わらずお取引停止とさせていただきますのでご注意ください。

マーケット情報

値	安値
12089	3205
14385	3435
15198	2519
2555	255

設定

- お取引に関わる個人設定
 - ▶ 個人情報照会
 - ▶ パスワード変更
 - ▶ 決済指定設定
 - ▶ レバレッジコース設定
 - ▶ ロスカットアラート基準選択
- システム設定変更
 - ▶ 商品表示設定
 - ▶ プリセット情報設定
 - ▶ スリッページ設定
- メール配信設定
 - ▶ メール配信設定
 - ▶ **メールアドレス変更**
 - ▶ ターゲットメール設定
- ダウンロード
 - ▶ リッチクライアントダウンロード

配信する 配信しない

変更する登録メールアドレスを選択します。

新しいメールアドレスは「変更後」と「変更後(確認用)」の2か所に入力してください。入力が完了した後に「変更」ボタンをクリックすると設定が反映されます。

また、弊社からのメールが受信できるように設定してください。サンワード貿易からのメールのドメインは **@sunward-t.co.jp** です。

マーケット情報 設定

- お取引に関わる個人設定
 - 個人情報照会
 - パスワード変更
 - 決済指定設定
- レバレッジコース設定
- ロスカットアラート基準選択
- システム設定変更
 - 商品表示設定
 - プリセット情報設定
 - スリッページ設定
- メール配信設定
 - メール配信設定
 - メールアドレス変更
 - ターゲットメール設定
- ダウンロード
 - リッチクライアントダウンロード
- 配信する 配信しない

「ターゲットメール設定」画面では、指定した価格に到達したら配信されるターゲットメールの設定ができます。メインメニュー「設定」タブの中にあります。

商品	買数量	買気配	売気配	売数量	直近約定	始値	高値	安値	出来高	前日比	前日清算値
日経225/23	100	32041	32053	100	32056	32089	32089	32056	78	-260	32316
DAX®/23											15802
FTSE100/23											7239
NYダウ/23	100	34405	34417	100	34411	34351	34411	34351	7	309	34102
金ETF/23	100	25165	25173	100	25198	25198	25198	25198	1	-40	25238
原油ETF/23	600	2569	2571	600	2555	2555	2555	2555	2	-11	2566

ターゲットメール設定

商品	ターゲット価格		クリア
	買気配	売気配	
N23/JPY	33000		クリア
N23/JPY		31000	クリア
D23/JPY	35000		クリア
G23/JPY		24000	クリア
			クリア
			クリア
			クリア

「設定」ボタンをクリックすると、設定が反映されます。

買気配に設定する価格は現在値よりも高い価格を、売気配に設定する価格は現在値よりも低い価格をご登録ください。

設定 全クリア 戻る

<注意事項>
買気配に設定する価格は現在値よりも高い価格を、売気配に設定する価格は現在値よりも低い価格をご登録ください。

プルダウンメニューからターゲットメール設定をしたい商品を選択します。

商品

N23/JPY

- N23/JPY
- X23/JPY
- F23/JPY
- D23/JPY
- G23/JPY
- C23/JPY
- Q23/JPY
- N24/JPY
- X24/JPY
- F24/JPY
- D24/JPY
- G24/JPY
- C24/JPY
- Q24/JPY
- R24/JPY
- V24/JPY
- P24/JPY

設定 全クリア

<注意事項>
買気配に設定する価格は現在値よりも高い価格を、売気配に設定する価格は現在値よりも低い価格をご登録ください。

買気配に設定する価格は現在値よりも高い価格を、売気配に設定する価格は現在値よりも低い価格をご登録ください。



サンワード貿易株式会社

当社は、株式会社東京金融取引所の「くりっく株365」から指定を受けた、取引参加者です。
「くりっく株365」は、株式会社東京金融取引所の登録商標であり、同取引所が上場している取引所株価指数証拠金取引の愛称として使用するものです。